

**BIGBANG**<sup>®</sup>  
— Corporate Apparel —

*Best*  
**EVER**  
CLOTHING & CAPS





CREA

TRANSFORMA

MEJORA

---

NOSOTROS

TE CUBRIMOS

*Best*  
**EVER**  
CLOTHING & CAPS



A man and a woman are standing outdoors, engaged in a conversation. The woman, on the left, is wearing a bright blue button-down shirt and is smiling as she looks towards the man. The man, on the right, is wearing a light-colored, long-sleeved button-down shirt and dark trousers with a belt. He is gesturing with his hands as he speaks. The background shows green foliage and a brick wall. A large white diagonal shape cuts across the image from the top left to the bottom right.

## DISFRUTA LO QUE HACES

---

Apasionados por construir la imagen de las empresas e instituciones, ofrecemos las mejores **prendas de uso continuo** para el sector corporativo, sport, clínico y gourmet.





*Best*  
**EVER**  
CLOTHING & CAPS



## 6 / CORPORATIVA



<b>Gabardina</b>	
Pop	6
Super Pop	7
Euro	8
<b>Oxford</b>	
Heli	9
Astro	10

Moon	11
Cosmos	12
Zodiac	13
<b>Popelina</b>	
Sun	14
iO	15
Comet	16

Maui	17
Thyone	18
Lyon	19
<b>Mezclilla</b>	
Jeans	20
Denim	21

## 22 / BOTTOMS



Ares Pantalón	22
Ares Pantalón	23
Ares Bermuda	24
Ares Falda Corta	25
Ares Falda Lápiz	26
Taury	27
Titán	28

## 29 / SPORT



Narvi	29
Katt	30
Katt Solid	31

## 32 / PERFORMANCE



Mako	32
------	----

## 45 / CLÍNICO



Bata Laboratorio	49
Bata Médica	50
Felipina Médica	51
Playera Zipp	52
Conjunto Médico	53

## 51 / TABLAS DE MEDIDAS

Camisa Caballero	55
Blusa Dama	56
Playera tipo polo KATT	57
Playera Narvi	58
Pantalones Caballero y Dama	59
Faldas Ares	60
Bermuda Ares	61
Filipina Chef	62
Pantalón Chef	63

## 33 / EKKO



Tyne	33
Din	34
Aria	35
Grana	36
Graf	37
Sira	38
Nimbus	39
Artic	40


## 41 / GOURMET



Filipina Chef	45
Pantalón Chef	46
Accesorios	47



# NUESTRAS **TELAS**



## GABARDINA

Es la tela más popular para uso en uniforme debido a que su construcción la hace durable, resistente y de un grosor que protege. Es ideal para actividades de uso continuo o al aire libre. Mantiene su cuerpo por mucho tiempo.

Super Pop • Pop • Euro

## OXFORD

Su tejido mezcla dos hilos de diferente tonalidad, le da una vista de colores suaves. Es una tela fresca y la más usada para confeccionar camisas por excelencia.

Moon • Astro • Zodiac • Cosmos • Heli

## POPELINA

Se caracteriza por ser una tela ligera y es la más delgada de toda la oferta de telas en BIGBANG. Su construcción le permite mucha versatilidad de usos: desde climas cálidos hasta ambientes ejecutivos.

Comet • IO • Sun • Maui • Lyon • Thyone

## MEZCLILLA

La mezclilla no necesita presentación. Se ofrece en estilos para trabajos operativos y de uso continuo. Es 100% algodón y de excelente calidad, lo que la hace muy durable y además no pasa de moda.

Jeans • Denim

## NUESTROS ESTILOS/ DAMA



DLP /  
Dama  
Manga  
Larga  
Pinzada



D3/4P /  
Dama  
Manga  
3/4  
Pinzada



DCP /  
Dama  
Manga  
Corta  
Pinzada



# POP

GABARDINA  
100% ALGODÓN  
5.50 OZ

TWILL  
100% COTTON  
5.50 OZ

	TALLA	ESTILO	BLANCO
	2XS-4XL	CC	●
		CL	●
	2XS-4XL	DLP	●

BLANCO



\*Sugerencias de decoración: serigrafía y bordado.



Caballero  
Manga  
Larga



Caballero  
Manga  
Corta



Dama  
Manga  
Larga  
Pinzada



GABARDINA  
60% ALGODÓN  
40% POLIÉSTER  
5.60 OZ

TWILL  
60% COTTON  
40% POLYESTER  
5.60 OZ

# SUPER POP

	TALLA	ESTILO	ROJO	A. CIELO	A. REY	MARINO	NEGRO	BLANCO	ARENA	A. FRANCIA	TINTO
♂	2XS-4XL	CC	●	●	/	●	●	●	●	●	/
		CL	●	●	●	●	●	●	●	●	●
♀	2XS-4XL	DCP	●	●	/	●	●	●	●	●	/
		D3/4P	●	●	/	●	●	●	●	●	/
		DLP	●	●	●	●	●	●	●	●	●



\*Sugerencias de decoración: serigrafía y bordado.





# EURO

GABARDINA  
60% ALGODÓN  
40% POLIÉSTER  
5.50 OZ

TWILL  
60% COTTON  
40% POLYESTER  
5.50 OZ

	TALLA	ESTILO	MARINO
♂	2XS-4XL	CC	/
		CL	●
♀	2XS-4XL	DCP	/
		D3/4P	/
		DLP	●

MARINO

\*Sugerencias de decoración: serigrafía y bordado.



Caballero  
Manga  
Larga



Caballero  
Manga  
Corta



Dama  
Manga  
Larga  
Pinzada



Dama  
Manga  
3/4  
Pinzada



Dama  
Manga  
Corta



OXFORD  
60% ALGODÓN  
40% POLIÉSTER  
4.20 OZ  
ACABADO SUAVE


OXFORD  
60% COTTON  
40% POLYESTER  
4.20 OZ  
SUPER SOFT TEXTURE

# HELI

	TALLA	ESTILO	CIRUELA	BLANCO	MIEL	LAGO	CENIZA
♂	2XS-4XL	CC	●	●	/	●	●
		CL	●	●	●	●	●
♀	2XS-4XL	DCP	●	●	/	●	●
		D3/4P	●	●	/	●	●
		DLP	●	●	●	●	●



\*Sugerencias de decoración: serigrafía y bordado.





# ASTRO

OXFORD  
60% ALGODÓN  
40% POLIÉSTER  
4.40 OZ

OXFORD  
60% COTTON  
40% POLYESTER  
4.40 OZ

	TALLA	ESTILO	ROSA	BLANCO	A. CIELO	VERDE	GRIS	ROJO	PLUMBAGO
♂	2XS-4XL	CC	●	●	●	●	●	●	●
		CL	●	●	●	●	●	●	●
♀	2XS-4XL	D3/4P	●	●	●	●	●	●	●
		DLP	●	●	●	●	●	●	●
		DCP	●	●	●	●	●	●	●



\*Sugerencias de decoración: serigrafía y bordado.



CL  
Caballero  
Manga  
Larga



CC  
Caballero  
Manga  
Corta



DLP  
Dama  
Manga  
Larga  
Pinzada



D3/4P  
Dama  
Manga  
3/4  
Pinzada



DCP  
Dama  
Manga  
Corta  
Pinzada



OXFORD  
60% ALGODÓN  
40% POLIÉSTER  
5.30 OZ

OXFORD  
60% COTTON  
40% POLYESTER  
5.30 OZ

# MOON

	TALLA	ESTILO	A. REY	BLANCO	A. FRANCIA
	2XS-4XL	CC	●	●	●
		CL	●	●	●
	2XS-4XL	DCP	●	●	●
		D3/4P	●	●	●
		DLP	●	●	●



A. REY



BLANCO



A. FRANCIA

\*Sugerencias de decoración: serigrafía y bordado.

DCP



Dama  
Manga  
Corta  
Pinzada

D3/4P



Dama  
Manga  
3/4  
Pinzada

DLP



Dama  
Manga  
Larga  
Pinzada

CC



Caballero  
Manga  
Corta

CL



Caballero  
Manga  
Larga



Best  
EVER

CLOTHING & CAPS



# COSMOS

OXFORD  
60% ALGODÓN  
40% POLIÉSTER  
5.30 OZ

OXFORD  
60% COTTON  
40% POLYESTER  
5.30 OZ

	TALLA	ESTILO	A. REY
♂	2XS-4XL	CC	●
		CL	●
♀	2XS-4XL	DCP	●
		D3/4P	●
		DLP	●



\*Sugerencias de decoración: serigrafía y bordado.





OXFORD MIL RAYAS  
60% ALGODÓN  
40% POLIÉSTER  
5.30 OZ

STRIPED OXFORD  
60% COTTON  
40% POLYESTER  
5.30 OZ

# ZODIAC

	TALLA	ESTILO	A.CIELO
	2XS-4XL	CL	●
	2XS-4XL	DCP	/
		D3/4P	/
		DLP	●

A.CIELO

\*Sugerencias de decoración: serigrafía y bordado.

DLP




Dama  
Manga  
Larga  
Pinzada

CL



Caballero  
Manga  
Larga





# SUN

POPELINA  
60% ALGODÓN  
40% POLIÉSTER  
3.60 OZ

POPLIN  
60% COTTON  
40% POLYESTER  
3.60 OZ

	TALLA	ESTILO	A-REY	NARANJA	AZUL	UVA	A-MARINO	NEGRO
♂	2XS-4XL	CC	●	●	●	●	●	/
		CL	●	●	●	●	●	●
♀	2XS-4XL	DCP	●	●	●	●	●	/
		D3/4P	●	●	●	●	●	/
		DLP	●	●	●	●	●	●



\*Sugerencias de decoración: serigrafía y bordado.



♂  
Caballero  
Manga  
Larga



♂  
Caballero  
Manga  
Corta



♀  
Dama  
Manga  
Larga  
Pinzada



♀  
Dama  
Manga  
3/4  
Pinzada



♀  
Dama  
Manga  
Corta  
Pinzada



POPELINA  
60% ALGODÓN  
40% POLIÉSTER  
3.60 OZ

POPLIN  
60% COTTON  
40% POLYESTER  
3.60 OZ

io

	TALLA	ESTILO	ROSA	MARINO	A. CIELO	VERDE	ARENA
	2XS-4XL	CC	●	●	●	●	●
		CL	●	●	●	●	●
	2XS-4XL	DCP	●	●	●	●	●
		D3/4P	●	●	●	●	●
		DLP	●	●	●	●	●



\*Sugerencias de decoración: serigrafía y bordado.





# COMET

POPELINA  
60% ALGODÓN  
40% POLIÉSTER  
5.00 OZ

POPLIN  
60% COTTON  
40% POLYESTER  
5.00 OZ

	TALLA	ESTILO	AZUL
♂	2XS-4XL	CC	/
		CL	●
♀	2XS-4XL	DCP	/
		D3/4P	/
		DLP	●



\*Sugerencias de decoración: serigrafía y bordado.

CL



Caballero  
Manga  
Larga

DLP





Dama  
Manga  
Larga  
Pinzada



PEPELINA  
60% ALGODÓN  
40% POLIÉSTER  
3.75 OZ

POPLIN  
60% COTTON  
40% POLYESTER  
3.75 OZ

# MAUI

	TALLA	ESTILO	BLANCO	PLUMBAGO
	2XS-4XL	CC	●	●
		CL	●	●
	2XS-4XL	DCP	●	●
		D3/4P	●	●
		DLP	●	●

BLANCO

PLUMBAGO

\*Sugerencias de decoración: serigrafía y bordado.

DCP



Dama  
Manga  
Corta  
Pinzada

D3/4P



Dama  
Manga  
3/4  
Pinzada

DLP



Dama  
Manga  
Larga  
Pinzada

CC



Caballero  
Manga  
Corta

CL



Caballero  
Manga  
Larga







# THYONE

POPELINA / TAFETÁN  
60% ALGODÓN  
40% POLIÉSTER  
3.70 OZ  
ACABADO SUAVE

POPLIN / TAFFETA  
60% COTTON  
40% POLYESTER  
3.70 OZ  
SUPER SOFT TEXTURE

	TALLA	ESTILO	A. FRANCIA	GRIS ACERO
	2XS-2XL	CC	/	/
		CL	●	●
	2XS-2XL	DCP	/	/
		D3/4P	/	/
		DLP	●	●

- Retención de color
- Alta resistencia
- Confortable
- Tela suave
- Ligera



A.FRANCIA



G. ACERO

\*Sugerencias de decoración: serigrafía y bordado.

CL

Caballero  
Manga  
Larga

DLP



Dama  
Manga  
Larga  
Pinzada



POPELINA  
60% ALGODÓN  
40% POLIÉSTER  
3.70OZ

POPLIN  
60% COTTON  
40% POLYESTER  
3.70OZ

# LYON

	TALLA	ESTILO	LAGO	UVA
	2XS-2XL	CC	/	/
		CL	●	●
	2XS-2XL	D3P	/	/
		D3/4P	/	/
		DLP	●	●

- Retención de color
- Alta resistencia
- Confortable
- Tela suave
- Ligera

LAGO

UVA

\*Sugerencias de decoración: serigrafía y bordado.

CL



Caballero  
Manga  
Larga

DLP



Dama  
Manga  
Larga  
Pinzada







# JEANS

MEZCLILLA  
100% ALGODÓN  
7.60 OZ

DENIM  
100% COTTON  
7.60 OZ

	TALLA	ESTILO	ÍNDIGO
	2XS-4XL	CL	



\*Sugerencias de decoración: serigrafía y bordado.

\*EL TONO DE LA MEZCLILLA PUEDE SER DISTINTO AL DE ESTA FOTOGRAFÍA



Caballero  
Manga  
Larga



MEZCLILLA  
100% ALGODÓN  
7.60 OZ

DENIM  
100% COTTON  
7.60 OZ

# DENIM

	TALLA	ESTILO	ÍNDIGO
	2XS-4XL	CC	●
		CL	●
	2XS-4XL	DCP	●
		D3/4P	●
		DLP	●



\*Sugerencias de decoración: serigrafía y bordado.



Dama  
Manga  
Corta  
Pinzada



Dama  
Manga  
3/4  
Pinzada



Dama  
Manga  
Larga  
Pinzada



Caballero  
Manga  
Corta



Caballero  
Manga  
Larga


\*EL TONO DE LA MEZCLILLA PUEDE SER DISTINTO AL DE ESTA FOTOGRAFÍA



GABARDINA STRETCH  
60% ALGODÓN  
37% POLIÉSTER  
3% ELASTANO  
7.50 OZ

SPANDEX TWILL  
60% COTTON  
37% POLYESTER  
3% ELASTANE  
7.50 OZ

# ARES PANTALÓN

	TALLA	ESTILO	A. MARINO	NEGRO	ARENA	KHAKI	GRIS
	28, 29, 30, 31, 32, 33, 34, 36, 38, 40, 42, 44, 46, 48, 50	CP	●	●	●	●	●



\*Sugerencias de decoración: bordado



CP

Caballero  
Pantalón





# ARES PANTALÓN

GABARDINA STRETCH  
60% ALGODÓN  
37% POLIÉSTER  
3% ELASTANO  
7.50 OZ

SPANDEX TWILL  
60% COTTON  
37% POLYESTER  
3% ELASTANE  
7.50 OZ

	TALLA	ESTILO	A. MARINO	NEGRO	ARENA	KHAKI	GRIS
	1, 3, 5, 7, 9 11, 13, 15, 17, 19, 21, 23, 25	DP	●	●	●	●	●



\*Sugerencias de decoración: bordado



DP





Dama  
Pantalón



GABARDINA STRETCH SPANDEX TWILL  
 60% ALGODÓN 60% COTTON  
 37% POLIÉSTER 37% POLYESTER  
 3% ELASTANO 3% ELASTANE  
 7.50 OZ 7.50 OZ

# ARES BERMUDA

	TALLA	ESTILO	A. MARINO	NEGRO	ARENA	KHAKI
	28, 30, 32 34, 36, 38 40, 42, 44 46, 48, 50	CB	●	●	●	●
	1, 3, 5, 7, 9 11, 13, 15, 17, 19, 21, 23, 25	DB	●	●	●	●



A. MARINO



NEGRO



ARENA



KHAKI

\*Sugerencias de decoración: bordado

CB

Caballero  
Bermuda

DB


Dama  
Bermuda



# ARES FALDA CORTA

GABARDINA STRETCH  
60% ALGODÓN  
37% POLIÉSTER  
3% ELASTANO  
7.50 OZ

SPANDEX TWILL  
60% COTTON  
37% POLYESTER  
3% ELASTANE  
7.50 OZ

	TALLA	ESTILO	A. MARINO	NEGRO	ARENA	KHAKI
	1, 3, 5, 7, 9 11, 13, 15, 17, 19, 21, 23, 25	DFC	●	●	●	●



\*Sugerencias de decoración: bordado



DFC




Dama  
Falda Corta



GABARDINA STRETCH SPANDEX TWILL  
 60% ALGODÓN 60% COTTON  
 37% POLIÉSTER 37% POLYESTER  
 3% ELASTANO 3% ELASTANE  
 7.50 OZ 7.50 OZ

# ARES FALDA LÁPIZ

	TALLA	ESTILO	A. MARINO	NEGRO	ARENA	KHAKI
	1, 3, 5, 7, 9 11, 13, 15, 17, 19, 21, 23, 25	DFL	●	●	●	●



\*Sugerencias de decoración: bordado



DFL



Dama  
Falda LápiZ




# TAURY

mezclilla SPANDEX

MEZCLILLA STRETCH  
81% ALGODÓN  
17% POLIÉSTER  
2% ELASTANO  
9.50 OZ

SPANDEX DENIM  
81% COTTON  
17% POLYESTER  
2% ELASTANE  
9.50 OZ

	TALLA	ESTILO	ÍNDIGO
	1, 3, 5, 7, 9, 11, 13, 15, 17, 19, 21. 23, 25	DP	●

**PRETINA CONTOUR:**  
ajuste perfecto a cintura y cadera.

- No se deforma
- Estabilidad de Fibra
- Tiros medios / tiro trasero fino y delicado para que resalte la figura



\*Sugerencias de decoración: bordado



\*EL TONO DE LA MEZCLILLA PUEDE SER DISTINTO AL DE ESTA FOTOGRAFÍA



MEZCLILLA  
100% ALGODÓN  
14.00 OZ

DENIM  
100% COTTON  
14.00 OZ

# TITÁN

	TALLA	ESTILO	ÍNDIGO
	28, 29, 30, 31, 32, 33, 34, 36, 38, 40, 42, 44, 46, 48, 50	CP	●



\*Sugerencias de decoración: bordado



\*EL TONO DE LA MEZCLILLA PUEDE  
SER DISTINTO AL DE ESTA FOTOGRAFÍA





# NARVI

PIQUÉ  
50% ALGODÓN  
50% POLIÉSTER  
8.00 OZ  
270 gr/m<sup>2</sup>

PIQUE  
50% COTTON  
50% POLYESTER  
8.00 OZ  
270 gr/m<sup>2</sup>

- Aletilla combinada con tela mil rayas
- Tela con teñido de alta solidez / retiene color
- Refuerzo interno de hombros
- Costuras decorativas
- Excelente construcción con tela de alta resistencia, durabilidad y protección.

	TALLA	ESTILO	ROJO	V. LIMA	A. REY	A. FRANCIA	MARINO	TITANIUM	BLANCO	NEGRO
	3XS-5XL	CC	●	●	●	●	●	●	●	●
	3XS-4XL	DC	●	●	●	●	●	●	●	●



\*Sugerencias de decoración: bordado, serigrafía y vinil textil.



Playera  
Polo  
Caballero



Playera  
Polo  
Dama



JERSEY  
100% POLIÉSTER  
4.90 OZ  
165 gr/m<sup>2</sup>

JERSEY  
100% POLYESTER  
4.90 OZ  
165 gr/m<sup>2</sup>

# KATT



ANTIMICROBIAL



DISPERSOR DE HUMEDAD



PROTECCIÓN UV 30



LIGERA



STRETCH



SÚPER FRESCA

	TALLA	ESTILO	ROJO FIRE	G. CLARO	VERDE	A. REY	G. OSCURO	A. MARINO
	2XS-4XL	CC	●	●	●	●	●	●
	2XS-4XL	DC	●	●	●	●	●	●



ROJO FIRE



G.CLARO



VERDE



A. REY



G.OSCURO



A.MARINO

\*Sugerencias de decoración: bordado, serigrafía y vinil textil.

CC



Playera  
Polo  
Caballero

DC



Playera  
Polo  
Dama





# KATT SOLID

INTERLOCK  
100% POLIÉSTER  
155 gr/m<sup>2</sup>  
4.57 OZ

INTERLOCK  
100% POLYESTER  
155 gr/m<sup>2</sup>  
4.57 OZ

-   
ANTIMICROBIAL
-   
DISPERSOR DE HUMEDAD
-   
PROTECCIÓN UV 30
-   
SÚPER FRESCA
-   
STRETCH
-   
LIGERA



	TALLA	ESTILO	NEGRO	ROJO	BLANCO
	2XS-4XL	CC	●	●	●
	2XS-4XL	DC	●	●	●



\*Sugerencias de decoración: bordado, serigrafía y vinil textil.

CC



Playera Polo Caballero

DC



Playera Polo Dama



MICROFIBRA  
100% POLIÉSTER  
2.60 OZ  
88 gr/m<sup>2</sup>

MICROFIBER  
100% POLYESTER  
2.60 OZ  
88 gr/m<sup>2</sup>

# MAKO



DISPERSOR DE HUMEDAD



LIGERA



SÚPER FRESCA



ANTIMICROBIAL

	TALLA	ESTILO	MARINO	NEGRO	BLANCO	A. REY
	2XS-4XL	CL	●	●	●	●
	2XS-4XL	DLP	●	●	●	●



- AJUSTADOR EN MANGA CON BOTÓN DE PRESIÓN.
- 2 BOTONES DE AJUSTE PARA LA MANGA.



- CORDÓN FÁCIL APERTURA.
- VELCRO AL CENTRO Y REJILLA DE VENTILACIÓN TRASERA CON MALLA.
- REMACHES DE REFUERZO PARA MAYOR CUERPO.



- VELCRO EN EL BOLSO.
- CORDÓN FÁCIL APERTURA.
- TRIPLE COSTURA, DURABILIDAD Y FIRMEZA.
- REMACHES DE REFUERZO EN PUNTOS DE DESGASTE.



- CUELLO FUSIONADO PARA DAR CUERPO Y AGUANTAR DESGASTE Y SUDOR.
- TAG DISTINTIVO.



MARINO



NEGRO



BLANCO



A. REY

\*Sugerencias de decoración: bordado, serigrafía y vinil textil.

CL



Caballero  
Manga  
Larga

DLP



Dama  
Manga  
Larga



Best  
**EVER**  
CLOTHING & CAPS



# TYNE

POPELINA PRETEÑIDO  
60% ALGODÓN  
40% POIÉSTER  
3.63 OZ

POPLIN  
60% COTTON  
40% RECYCLED POLYESTER  
3.63 OZ



	SIZE	STYLE	GRIS - MARINO
	2XS-4XL	CL	●
	2XS-4XL	DLP	●



7 botellas de PET



Algodón TANGÜIS



bolsa 100% BIODEGRADABLE



Contribuimos a la reducción en el uso de recursos naturales

\*Sugerencias de decoración: bordado, serigrafía y vinil textil.



Caballero  
Manga Larga



Dama  
Manga Larga



POPELINA PRETEÑIDO  
60% ALGODÓN  
40% POLIÉSTER  
3.63 OZ

POPLIN  
60% COTTON  
40% RECYCLED POLYESTER  
3.63 OZ

# DIN

	SIZE	STYLE	AZUL - NARANJA
	2XS-4XL	CL	●
	2XS-4XL	DLP	●



AZUL - NARANJA



7 botellas de PET



Algodón TANGÜIS



bolsa 100% BIODEGRADABLE



Contribuimos a la reducción en el uso de recursos naturales

\*Sugerencias de decoración: bordado, serigrafía y vinil textil.



Caballero  
Manga Larga



Dama  
Manga Larga



# ARIA

POPELINA PRETEÑIDO  
60% ALGODÓN  
40% POLIÉSTER  
3.63 OZ

POPLIN  
60% COTTON  
40% RECYCLED POLYESTER  
3.63 OZ



	SIZE	STYLE	AZUL - ROJO
	2XS-4XL	CL	●
	2XS-4XL	DLP	●



7 botellas de PET



Algodón TANGÜIS



bolsa 100% BIODEGRADABLE



Contribuimos a la reducción en el uso de recursos naturales

\*Sugerencias de decoración: bordado, serigrafía y vinil textil.

CL



Caballero  
Manga Larga

DLP





Dama  
Manga Larga



POPELINA PRETEÑIDO  
60% ALGODÓN  
40% POLIÉSTER  
3.63 OZ

POPLIN  
60% COTTON  
40% RECYCLED POLYESTER  
3.63 OZ

# GRANA

	SIZE	STYLE	NEGRO - ROJO
	2XS-4XL	CL	<input type="checkbox"/>
	2XS-4XL	DLP	<input type="checkbox"/>



7 botellas de PET



Algodón TANGÜIS



bolsa 100% BIODEGRADABLE



Contribuimos a la reducción en el uso de recursos naturales

\*Sugerencias de decoración: bordado, serigrafía y vinil textil.

CL



Caballero  
Manga Larga

DLP



Dama  
Manga Larga





# GRAF

POPELINA PRETEÑIDO  
60% ALGODÓN  
40% POIÉSTER  
3.63 OZ

POPLIN  
60% COTTON  
40% RECYCLED POLYESTER  
3.63 OZ



LILA - VERDE



	SIZE	STYLE	LILA-VERDE
	2XS-4XL	CL	●
	2XS-4XL	DLP	●



7 botellas de PET



Algodón TANGÜIS



bolsa 100% BIODEGRADABLE



Contribuimos a la reducción en el uso de recursos naturales

\*Sugerencias de decoración: bordado, serigrafía y vinil textil.



Caballero  
Manga Larga





Dama  
Manga Larga



POPELINA PRETEÑIDO  
60% ALGODÓN  
40% POLIÉSTER  
3.63 OZ

POPLIN  
60% COTTON  
40% RECYCLED POLYESTER  
3.63 OZ

# SIRA

	SIZE	STYLE	GRIS - FRANCIA
	2XS-4XL	CL	●
	2XS-4XL	DLP	●



7 botellas de PET



Algodón TANGÜIS



bolsa 100% BIODEGRADABLE



Contribuimos a la reducción en el uso de recursos naturales

\*Sugerencias de decoración: bordado, serigrafía y vinil textil.



CL



Caballero  
Manga Larga

DLP



Dama  
Manga Larga



# NIMBUS

POPELINA PRETEÑIDO  
60% ALGODÓN  
40% POLIÉSTER  
3.63 OZ

POPLIN  
60% COTTON  
40% RECYCLED POLYESTER  
3.63 OZ



	SIZE	STYLE	AZUL
	2XS-4XL	CL	●
	2XS-4XL	DLP	●



7 botellas de PET



Algodón TANGÜIS



bolsa 100% BIODEGRADABLE



Contribuimos a la reducción en el uso de recursos naturales

\*Sugerencias de decoración: bordado, serigrafía y vinil textil.



Caballero  
Manga Larga



Dama  
Manga Larga



FLEECE  
100% POLIÉSTER  
RECICLADO  
335 gr/m<sup>2</sup>  
9.90 OZ

FLEECE  
100% POLYESTER  
RECYCLED  
335 gr/m<sup>2</sup>  
9.90 OZ

# ARTIC



CHAMARRA  
SUSTENTABLE

	TALLA	ESTILO	ROJO	NEGRO	GRIS
	XS-2XL	CL	●	●	●
	XS-XL	DL	●	●	●

- Dos líneas laterales en mangas
- Cierre de poliéster de alta resistencia
- Bolsas frontales

## eco friendly

Esta chamarra está confeccionada con botellas de PET que podrían haber terminado en océanos o campos.

ROJO

NEGRO

GRIS



\*Sugerencias de decoración: bordado, serigrafía y vinil textil.



Caballero  
Chamarra



Dama  
Chamarra



# TABLA DISPONIBILIDAD


## GABARDINA

MODELO	COLOR	2XS-4XL	2XS-4XL	/	/	2XS-4XL
POP GABARDINA 100% ALGODÓN 5.50 OZ	Blanco	2XS-4XL	2XS-4XL	/	/	2XS-4XL
	Rojo	2XS-4XL	2XS-4XL	2XS-4XL	2XS-4XL	2XS-4XL
SUPER POP GABARDINA 60% ALGODÓN 40% POLIÉSTER 5.60 OZ	A. Cielo	2XS-4XL	2XS-4XL	2XS-4XL	2XS-4XL	2XS-4XL
	Marino	2XS-4XL	2XS-4XL	2XS-4XL	2XS-4XL	2XS-4XL
	Negro	2XS-4XL	2XS-4XL	2XS-4XL	2XS-4XL	2XS-4XL
	Arena	2XS-4XL	2XS-4XL	2XS-4XL	2XS-4XL	2XS-4XL
	Blanco	2XS-4XL	2XS-4XL	2XS-4XL	2XS-4XL	2XS-4XL
	A. Francia	2XS-4XL	2XS-4XL	2XS-4XL	2XS-4XL	2XS-4XL
	A. Rey	/	2XS-2XL	/	/	2XS-2XL
	Tinto	/	2XS-2XL	/	/	2XS-2XL
EURO GABARDINA 60% ALGODÓN 40% POLIÉSTER 5.50 OZ	Marino	/	2XS-2XL	/	/	2XS-2XL



## OXFORD

MODELO	COLOR	2XS-4XL	2XS-4XL	2XS-4XL	2XS-4XL	2XS-4XL
HELI OXFORD 60% ALGODÓN 40% POLIÉSTER 4.20 OZ ACABADO SUAVE	Ciruela	2XS-4XL	2XS-4XL	2XS-4XL	2XS-4XL	2XS-4XL
	Blanco	2XS-4XL	2XS-4XL	2XS-4XL	2XS-4XL	2XS-4XL
	Miel	/	2XS-2XL	/	/	2XS-2XL
	Lago	2XS-4XL	2XS-4XL	2XS-4XL	2XS-4XL	2XS-4XL
	Ceniza	2XS-4XL	2XS-4XL	2XS-4XL	2XS-4XL	2XS-4XL
ASTRO OXFORD 60% ALGODÓN 40% POLIÉSTER 4.40 OZ	Rosa	2XS-4XL	2XS-4XL	2XS-4XL	2XS-4XL	2XS-4XL
	Blanco	2XS-4XL	2XS-4XL	2XS-4XL	2XS-4XL	2XS-4XL
	A. Cielo	2XS-4XL	2XS-4XL	2XS-4XL	2XS-4XL	2XS-4XL
	Verde	2XS-4XL	2XS-4XL	2XS-4XL	2XS-4XL	2XS-4XL
	Gris	2XS-4XL	2XS-4XL	2XS-4XL	2XS-4XL	2XS-4XL
	Rojo	2XS-4XL	2XS-4XL	2XS-4XL	2XS-4XL	2XS-4XL
	Plumbago	2XS-4XL	2XS-4XL	2XS-4XL	2XS-4XL	2XS-4XL
	A. Rey	2XS-4XL	2XS-4XL	2XS-4XL	2XS-4XL	2XS-4XL
MOON OXFORD 60% ALGODÓN 40% POLIÉSTER 5.30 OZ	Blanco	2XS-4XL	2XS-4XL	2XS-4XL	2XS-4XL	2XS-4XL
	A. Francia	2XS-4XL	2XS-4XL	2XS-4XL	2XS-4XL	2XS-4XL
	A. Rey	2XS-4XL	2XS-4XL	2XS-4XL	2XS-4XL	2XS-4XL
COSMOS OXFORD 60% ALGODÓN 40% POLIÉSTER 5.30 OZ	A. Rey	2XS-4XL	2XS-4XL	2XS-4XL	2XS-4XL	2XS-4XL
	A. Cielo	/	2XS-4XL	/	/	2XS-4XL
ZODIAC OXFORD MIL RAYAS 60% ALGODÓN 40% POLIÉSTER 5.30 OZ	A. Cielo	/	2XS-4XL	/	/	2XS-4XL





## TABLA DISPONIBILIDAD

MODELO	COLOR						MODELO	COLOR						
		2XS-4XL	2XS-4XL	2XS-4XL	2XS-4XL	2XS-4XL			2XS-4XL	2XS-4XL	2XS-4XL	2XS-4XL	2XS-4XL	
<b>SUN</b> POPELINA 60% ALGODÓN 40% POLIÉSTER 3.60 OZ	A. Roy	2XS-4XL	2XS-4XL	2XS-4XL	2XS-4XL	2XS-4XL	<b>JEANS</b> MEZCLILLA 100% ALGODÓN 7.60 OZ	Indigo	/	2XS-4XL	/	/	/	
	Marino	2XS-4XL	2XS-4XL	2XS-4XL	2XS-4XL	2XS-4XL			DENIM MEZCLILLA 100% ALGODÓN 7.60 OZ	Indigo	2XS-4XL	2XS-4XL	2XS-4XL	2XS-4XL
	Negro	/	2XS-4XL	/	/	2XS-4XL								
	Naranja	2XS-4XL	2XS-4XL	2XS-4XL	2XS-4XL	2XS-4XL								
	Uva	2XS-4XL	2XS-4XL	2XS-4XL	2XS-4XL	2XS-4XL								
	Azul	2XS-4XL	2XS-4XL	2XS-4XL	2XS-4XL	2XS-4XL								
<b>IO</b> POPELINA 60% ALGODÓN 40% POLIÉSTER 3.60 OZ	Rosa	2XS-4XL	2XS-4XL	2XS-4XL	2XS-4XL	2XS-4XL	<b>MEZCLILLA</b>							
	Marino	2XS-4XL	2XS-4XL	2XS-4XL	2XS-4XL	2XS-4XL								
	A. Cielo	2XS-4XL	2XS-4XL	2XS-4XL	2XS-4XL	2XS-4XL								
	Verde	2XS-4XL	2XS-4XL	2XS-4XL	2XS-4XL	2XS-4XL								
	Arena	2XS-4XL	2XS-4XL	2XS-4XL	2XS-4XL	2XS-4XL								
<b>COMET</b> POPELINA 60% ALGODÓN 40% POLIÉSTER 5.00 OZ	Azul	/	2XS-4XL	/	/	2XS-4XL								
<b>MAUI</b> POPELINA 60% ALGODÓN 40% POLIÉSTER 3.75 OZ	Bianco	2XS-4XL	2XS-4XL	2XS-4XL	2XS-4XL	2XS-4XL								
	Plumbago	2XS-4XL	2XS-4XL	2XS-4XL	2XS-4XL	2XS-4XL								
<b>THYONE</b> POPELINA/TAFETÁN 60% ALGODÓN 40% POLIÉSTER 3.70 OZ	A. Francia	/	2XS-4XL	/	/	2XS-4XL								
	Grís Acero	/	2XS-4XL	/	/	2XS-4XL								
<b>LYON</b> POPELINA/TAFETÁN 60% ALGODÓN 40% POLIÉSTER 3.70 OZ	Ligo	/	2XS-2XL	/	/	2XS-2XL								
	Uva	/	2XS-2XL	/	/	2XS-2XL								

POPELINA

MEZCLILLA



# TABLA DISPONIBILIDAD

**PANTALÓN**

MODELO COLOR



**ARES PANTALÓN**  
GABARDINA SPANDEX  
60% ALGODÓN  
37% POLIÉSTER  
3% ELASTANO  
7.50 OZ

Marino  
Negro  
Arena  
Khaki  
Gris

28-50	1-25
28-50	1-25
28-50	1-25
28-50	1-25
28-50	1-25

**TITÁN**  
MEZCLILLA  
100% ALGODÓN  
14 OZ

Índigo

28-50	/
-------	---

**TAURY**  
MEZCLILLA  
81% ALGODÓN  
17% POLIÉSTER  
2% ELASTANO  
9.50 OZ

Índigo

/	1-25
---	------

MODELO COLOR



**ARES BERMUDA**  
GABARDINA SPANDEX  
60% ALGODÓN  
37% POLIÉSTER  
3% ELASTANO  
7.50 OZ

Marino  
Negro  
Arena  
Khaki

28 - 50	1-25
28 - 50	1-25
28 - 50	1-25
28 - 50	1-25

**BERMUDA**

MODELO COLOR



**ARES FALDA**  
GABARDINA SPANDEX  
60% ALGODÓN  
37% POLIÉSTER  
3% ELASTANO  
7.50 OZ

Marino  
Negro  
Arena  
Khaki

1-25	1-25
1-25	1-25
1-25	1-25
1-25	1-25

**FALDA**



# TABLA DISPONIBILIDAD

MODELO COLOR

MODELO COLOR

POLO

PERFORMANCE

## NARVI

PIQUÉ  
50% ALGODÓN  
50% POLIÉSTER  
8.00 OZ  
270 GR/M<sup>2</sup>

Rojo  
V. Lima  
A.Francia  
A. Rey  
Marino  
Negro  
Titanium  
Blanco

Rojo	3XS-5XL	3XS-4XL
V. Lima	3XS-5XL	3XS-4XL
A.Francia	3XS-5XL	3XS-4XL
A. Rey	3XS-5XL	3XS-4XL
Marino	3XS-5XL	3XS-4XL
Negro	3XS-5XL	3XS-4XL
Titanium	3XS-5XL	3XS-4XL
Blanco	3XS-5XL	3XS-4XL



## KATT

JERSEY  
100% POLIÉSTER  
4.90 OZ  
165 GR/M<sup>2</sup>

Rojo Fire  
Verde  
Azul Rey  
Azul Marino  
Gris Oscuro  
Gris Claro

Rojo Fire	2XS-4XL	2XS-4XL
Verde	2XS-4XL	2XS-4XL
Azul Rey	2XS-4XL	2XS-4XL
Azul Marino	2XS-4XL	2XS-4XL
Gris Oscuro	2XS-4XL	2XS-4XL
Gris Claro	2XS-4XL	2XS-4XL



## KATT SOLID

INTERLOCK  
100% POLIÉSTER  
4.57 OZ  
155 GR/M<sup>2</sup>

Negro  
Rojo  
Blanco

Negro	2XS-4XL	2XS - 4XL
Rojo	2XS-4XL	2XS - 4XL
Blanco	2XS-4XL	2XS - 4XL



MAKO  
MICROFIBRA  
100% POLIÉSTER  
2.60 OZ

Marino  
Negro  
Blanco  
A. Rey

Marino	2XS-4XL	2XS-2XL
Negro	2XS-4XL	2XS-2XL
Blanco	2XS-4XL	2XS-2XL
A. Rey	2XS-4XL	2XS-2XL



## Artic

FLEECE  
100% POLIÉSTER  
9.90 OZ  
335 GR/M<sup>2</sup>

Negro  
Rojo  
Gris

Negro	XS-2XL	XS - XL
Rojo	XS-2XL	XS - XL
Gris	XS-2XL	XS - XL

## Din

PEPELINA  
PRETEÑIDA  
60% ALGODÓN  
40% POLIÉSTER  
3.63 OZ

Azul-naranja

Azul-naranja	2XS-4XL	2XS-4XL
--------------	---------	---------

## Tyne

PEPELINA  
PRETEÑIDA  
60% ALGODÓN  
40% POLIÉSTER  
3.63 OZ

Gris-marino

Gris-marino	2XS-4XL	2XS-4XL
-------------	---------	---------

## Aria

PEPELINA  
PRETEÑIDA  
60% ALGODÓN  
40% POLIÉSTER  
3.63 OZ

Azul-rojo

Azul-rojo	2XS-4XL	2XS-4XL
-----------	---------	---------

EKKO

## Grana

PEPELINA  
PRETEÑIDA  
60% ALGODÓN  
40% POLIÉSTER  
3.63 OZ

Negro-rojo

Negro-rojo	2XS-4XL	2XS-4XL
------------	---------	---------

## Graf

PEPELINA  
PRETEÑIDA  
60% ALGODÓN  
40% POLIÉSTER  
3.63 OZ

Lila-verde

Lila-verde	2XS-4XL	2XS-4XL
------------	---------	---------

## Sira

PEPELINA  
PRETEÑIDA  
60% ALGODÓN  
40% POLIÉSTER  
3.63 OZ

Gris- Francia

Gris- Francia	2XS-4XL	2XS-4XL
---------------	---------	---------

## Nimbus

PEPELINA  
PRETEÑIDA  
60% ALGODÓN

Azul

Azul	2XS-4XL	2XS-4XL
------	---------	---------



GABARDINA  
60% ALGODÓN  
40% POLIÉSTER  
5.60 OZ

TWILL  
60% COTTON  
40% POLYESTER  
5.60 OZ

# FILIPINA CHEF

	TALLA	ESTILO	BLANCO	BLANCO NARANJA	BLANCO NEGRO	BLANCO
	2XS-4XL	FL	●	●	●	●



\*Sugerencias de decoración: serigrafía y vinil textil.



Filipina Chef






# PANTALÓN CHEF

GABARDINA  
60% ALGODÓN  
40% POLIÉSTER  
5.60 OZ

TWILL  
60% COTTON  
40% POLYESTER  
5.60 OZ

	TALLA	ESTILO	NARANJA	NEGRO
	2XS-4XL	PCH	●	●



NARANJA



NEGRO

\*Sugerencias de decoración: serigrafía y vinil textil.

PCH



Pantalón  
Chef





# TABLA DISPONIBILIDAD ACCESORIOS



**GORRO ITALIANO**  
POLIVINIL  
BASE POLIÉSTER  
100% POLIÉSTER

POLYVINYL  
POLYESTER  
100% POLYESTER

	TALLA	ESTILO	BLANCO	NARANJA	BLANCO	NEGRO
	UNITALLA	GOIC	●	●		
		GOIL				



**GORRO FRANCÉS**  
GABARDINA  
60% ALGODÓN  
40% POLIÉSTER  
5.60 OZ

TWILL  
60% COTTON  
40% POLYESTER  
5.60 OZ

	TALLA	ESTILO	BLANCO
	UNITALLA	GOF	●



**LIMPIÓN**  
GABARDINA  
60% ALGODÓN  
40% POLIÉSTER  
5.60 OZ

TWILL  
60% COTTON  
40% POLYESTER  
5.60 OZ

	TALLA	ESTILO	BLANCO	NARANJA	BLANCO	NEGRO
	UNITALLA	LIMP	●	●		



**MANDIL**  
GABARDINA  
60% ALGODÓN  
40% POLIÉSTER  
5.60 OZ

TWILL  
60% COTTON  
40% POLYESTER  
5.60 OZ

	TALLA	ESTILO	BLANCO	NARANJA	BLANCO	NEGRO
	UNITALLA	MS/MD	●	●		



**CORBATÍN**  
GABARDINA  
60% ALGODÓN  
40% POLIÉSTER  
5.60 OZ

TWILL  
60% COTTON  
40% POLYESTER  
5.60 OZ

	TALLA	ESTILO	BLANCO	NARANJA	NEGRO
	UNITALLA	CORB	●	●	●



# TABLA DISPONIBILIDAD

GOURMET	MODELO	COLOR												
GABARDINA	<b>FILIPINA</b> GABARDINA 60% ALGODÓN 40% POLIÉSTER 5.60 OZ	<table border="1"> <tr> <td>Blanco / Blanco</td> <td>2XS-4XL</td> <td></td> </tr> <tr> <td>Blanco / Negro</td> <td>2XS-4XL</td> <td></td> </tr> <tr> <td>Negro / Blanco</td> <td>2XS-4XL</td> <td></td> </tr> <tr> <td>Blanco / Naranja</td> <td>2XS-4XL</td> <td></td> </tr> </table>	Blanco / Blanco	2XS-4XL		Blanco / Negro	2XS-4XL		Negro / Blanco	2XS-4XL		Blanco / Naranja	2XS-4XL	
	Blanco / Blanco	2XS-4XL												
	Blanco / Negro	2XS-4XL												
	Negro / Blanco	2XS-4XL												
	Blanco / Naranja	2XS-4XL												
	<b>PANTALÓN</b> GABARDINA 60% ALGODÓN 40% POLIÉSTER 5.60 OZ	<table border="1"> <tr> <td>Negro</td> <td>2XS-4XL</td> <td></td> </tr> <tr> <td>Naranja</td> <td>2XS-4XL</td> <td></td> </tr> </table>	Negro	2XS-4XL		Naranja	2XS-4XL							
	Negro	2XS-4XL												
	Naranja	2XS-4XL												
	<b>MANDIL SENCILLO Y DOBLE</b> GABARDINA 60% ALGODÓN 40% POLIÉSTER 5.60 OZ	<table border="1"> <tr> <td>Blanco con bies Naranja</td> <td>UNITALLA</td> <td></td> </tr> <tr> <td>Blanco con bies Negro</td> <td>UNITALLA</td> <td></td> </tr> </table>	Blanco con bies Naranja	UNITALLA		Blanco con bies Negro	UNITALLA							
	Blanco con bies Naranja	UNITALLA												
Blanco con bies Negro	UNITALLA													
<b>LIMPIÓN</b> GABARDINA 60% ALGODÓN 40% POLIÉSTER 5.60 OZ	<table border="1"> <tr> <td>Blanco con bies Naranja</td> <td>UNITALLA</td> <td></td> </tr> <tr> <td>Blanco con bies Negro</td> <td>UNITALLA</td> <td></td> </tr> </table>	Blanco con bies Naranja	UNITALLA		Blanco con bies Negro	UNITALLA								
Blanco con bies Naranja	UNITALLA													
Blanco con bies Negro	UNITALLA													
<b>CORBATÍN</b> GABARDINA 60% ALGODÓN 40% POLIÉSTER 5.60 OZ	<table border="1"> <tr> <td>Blanco</td> <td>UNITALLA</td> <td></td> </tr> <tr> <td>Negro</td> <td>UNITALLA</td> <td></td> </tr> <tr> <td>Naranja</td> <td>UNITALLA</td> <td></td> </tr> </table>	Blanco	UNITALLA		Negro	UNITALLA		Naranja	UNITALLA					
Blanco	UNITALLA													
Negro	UNITALLA													
Naranja	UNITALLA													
<b>GORRO FRANCÉS</b> GABARDINA 60% ALGODÓN 40% POLIÉSTER 5.60 OZ	<table border="1"> <tr> <td>Blanco</td> <td>UNITALLA</td> <td></td> </tr> </table>	Blanco	UNITALLA											
Blanco	UNITALLA													
POLIVINIL	<b>GORRO ITALIANO CORTO Y LARGO</b> POLIVINIL 100% POLIÉSTER	<table border="1"> <tr> <td>Blanco / Negro</td> <td>UNITALLA</td> <td></td> </tr> <tr> <td>Blanco / Naranja</td> <td>UNITALLA</td> <td></td> </tr> </table>	Blanco / Negro	UNITALLA		Blanco / Naranja	UNITALLA							
	Blanco / Negro	UNITALLA												
Blanco / Naranja	UNITALLA													



# BATA LABORATORIO

GABARDINA  
60% ALGODÓN  
40% POLIÉSTER  
7.00 OZ

TWILL  
60% COTTON  
40% POLYESTER  
7.00 OZ

	TALLA	ESTILO	BLANCO
	2XS-2XL	BLC	●



\*Sugerencias de decoración: serigrafía y vinil textil.



Bata Laboratorio  
Manga Corta



GABARDINA  
60% ALGODÓN  
40% POLIÉSTER  
7.00 OZ

TWILL  
60% COTTON  
40% POLYESTER  
7.00 OZ

# BATA MÉDICA

	TALLA	ESTILO	BLANCO
	2XS-2XL	BML	●



\*Sugerencias de decoración: serigrafía y vinil textil.



Bata Médica  
Manga Larga






# FILIPINA MÉDICA

OXFORD  
VERDE/BLANCO  
60% ALGODÓN  
40% POLIÉSTER  
4.40 OZ

OXFORD  
60% COTTON  
40% POLYESTER  
4.40 OZ

POPELINA  
A. CIELO  
60% ALGODÓN  
40% POLIÉSTER  
3.60 OZ

POPLIN  
60% COTTON  
40% POLYESTER  
3.60 OZ

	TALLA	ESTILO	A. CIELO	VERDE	BLANCO
	2XS-2XL	FMC	●	●	●



\*Sugerencias de decoración: serigrafía y vinil textil.



Filipina Médica  
Manga Corta






GABARDINA  
60% ALGODÓN  
40% POLIÉSTER  
5.60 OZ

TWILL  
60% COTTON  
40% POLYESTER  
5.60 OZ

# PLAYERA ZIPP

	TALLA	ESTILO	BLANCO	A. FRANCIA
	2XS-4XL	PZCC	●	●



\*Sugerencias de decoración: serigrafía y vinil textil.



PZCC



Playera Zipp  
Caballero  
Manga Corta




A. MARINO  
PEPELINA  
60% ALGODÓN  
40% POLIÉSTER  
3.60 OZ

POPLIN  
60% COTTON  
40% POLYESTER  
3.60 OZ

A. CIELO  
GABARDINA  
60% ALGODÓN  
40% POLIÉSTER  
5.60 OZ

TWILL  
60% COTTON  
40% POLYESTER  
5.60 OZ

# CONJUNTO MÉDICO

	TALLA	ESTILO	MARINO	A. CIELO
	2XS-2XL	CMC	●	●



\*Sugerencias de decoración: serigrafía y vinil textil.



CMC



Conjunto  
Médico Dama  
Manga Corta





# TABLA DISPONIBILIDAD

GABARDINA		MODELO	COLOR	MODELO	COLOR	
GABARDINA	BATA MÉDICA GABARDINA 60% ALGODÓN 40% POLIÉSTER 7.00 OZ	Blanco	2XS-2XL	FILIPINA MÉDICA A. CIELO POPELINA 60% ALGODÓN 40% POLIÉSTER 3.60 OZ	A. Cielo	2XS-2XL
	BATA LABORATORIO GABARDINA 60% ALGODÓN 40% POLIÉSTER 7.00 OZ	Blanco	2XS-2XL	VERDE/ BLANCO OXFORD 60% ALGODÓN 40% POLIÉSTER 4.40 OZ	Verde	2XS-2XL
	PLAYERA ZIPP GABARDINA 60% ALGODÓN 40% POLIÉSTER 5.60 OZ	Blanco	2XS-4XL	Blanco	2XS-2XL	
	CONJUNTO MÉDICO A. CIELO GABARDINA 60% ALGODÓN 40% POLIÉSTER 5.60 OZ	A. Cielo	2XS-2XL			
		A. MARINO POPELINA 60% ALGODÓN 40% POLIÉSTER 3.60 OZ	Marino	2XS-2XL		



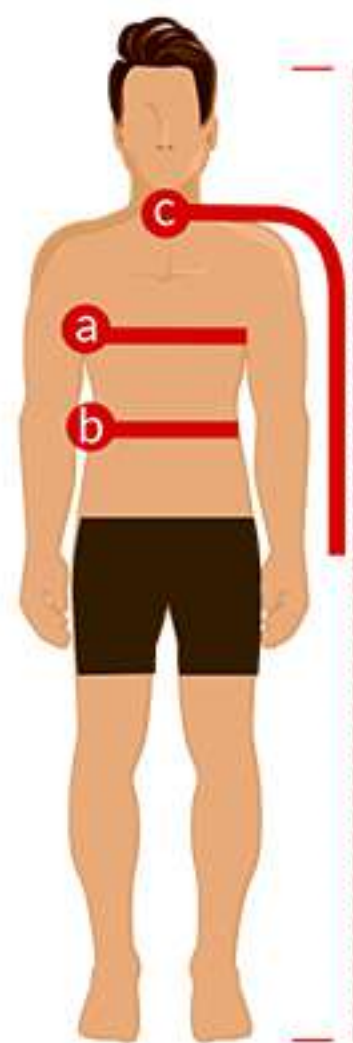


# TABLA DE MEDIDAS

CAMISA CABALLERO

\*TODAS LAS MEDIDAS SON EN PULGADAS

PUNTO DE MEDICIÓN	TOLERANCIA +/-	2XS	XS	S	M	L	XL	2XL	3XL	4XL
		32	34	36	38	40	42	44	46	48
PECHO <b>a</b>	1/2"	38 <sup>1/2"</sup> - 39 <sup>1/2"</sup>	39 <sup>1/2"</sup> - 41 <sup>1/2"</sup>	41 <sup>1/2"</sup> - 43 <sup>1/2"</sup>	43 <sup>1/2"</sup> - 46 <sup>1/2"</sup>	46 <sup>1/2"</sup> - 48 <sup>1/2"</sup>	48 <sup>1/2"</sup> - 51 <sup>1/2"</sup>	51 <sup>1/2"</sup> - 54 <sup>1/2"</sup>	54 <sup>1/2"</sup> - 58 <sup>1/2"</sup>	58 <sup>1/2"</sup> - 62 <sup>1/2"</sup>
CINTURA <b>b</b>	1/2"	38 <sup>1/2"</sup> - 39 <sup>1/2"</sup>	39 <sup>1/2"</sup> - 41 <sup>1/2"</sup>	41 <sup>1/2"</sup> - 43 <sup>1/2"</sup>	43 <sup>1/2"</sup> - 46 <sup>1/2"</sup>	46 <sup>1/2"</sup> - 48 <sup>1/2"</sup>	48 <sup>1/2"</sup> - 51 <sup>1/2"</sup>	51 <sup>1/2"</sup> - 54 <sup>1/2"</sup>	54 <sup>1/2"</sup> - 58 <sup>1/2"</sup>	58 <sup>1/2"</sup> - 62 <sup>1/2"</sup>
LARGO MANGA CENTRO <b>c</b>	1/2"	32 <sup>1/2"</sup> - 32 <sup>1/2"</sup>	32 <sup>1/2"</sup> - 33 <sup>1/2"</sup>	33 <sup>1/4"</sup> - 33 <sup>3/4"</sup>	34 <sup>1/4"</sup> - 34 <sup>1/4"</sup>	35 <sup>1/2"</sup> - 35 <sup>1/2"</sup>	36 <sup>1/2"</sup> - 36 <sup>1/2"</sup>	36 <sup>1/2"</sup> - 37 <sup>1/2"</sup>	37 <sup>1/2"</sup> - 37 <sup>1/2"</sup>	37 <sup>3/4"</sup> - 38 <sup>1/4"</sup>



ALTURA



PECHO



CINTURA



LARGO MANGA  
CENTRO




# TABLA DE MEDIDAS

BLUSA DAMA



\*TODAS LAS MEDIDAS SON EN PULGADAS

PUNTO DE MEDICIÓN	TOLERANCIA +/-	2XS	XS	S	M	L	XL	2XL	3XL	4XL
		1	3	5	7	9	11	13	15	17
PECHO <b>a</b>	1/2"	34 <sup>1/2"</sup> - 35 <sup>1/2"</sup>	35 <sup>1/2"</sup> - 37"	37" - 39"	39" - 42"	42" - 44"	44" - 46"	46" - 49 <sup>1/2"</sup>	49 <sup>1/2"</sup> - 53 <sup>1/2"</sup>	53 <sup>1/2"</sup> - 57 <sup>1/2"</sup>
CINTURA <b>b</b>	1/2"	29 <sup>1/2"</sup> - 30 <sup>1/2"</sup>	30 <sup>1/2"</sup> - 32 <sup>1/2"</sup>	32 <sup>1/2"</sup> - 34 <sup>1/2"</sup>	34 <sup>1/2"</sup> - 37"	37" - 39"	39" - 41 <sup>1/2"</sup>	41 <sup>1/2"</sup> - 46 <sup>1/2"</sup>	46 <sup>1/2"</sup> - 50 <sup>1/2"</sup>	50 <sup>1/2"</sup> - 55 <sup>1/2"</sup>
LARGO MANGA CENTRO <b>c</b>	1/2"	30 <sup>1/2"</sup> - 31"	31" - 31 <sup>1/2"</sup>	31 <sup>1/2"</sup> - 32"	32 - 32 <sup>3/4"</sup>	32 <sup>3/4"</sup> - 33 <sup>1/4"</sup>	33 <sup>1/4"</sup> - 33 <sup>3/4"</sup>	33 <sup>3/4"</sup> - 34 <sup>1/4"</sup>	34 <sup>1/4"</sup> - 34 <sup>3/4"</sup>	34 <sup>3/4"</sup> - 35 <sup>1/4"</sup>



ALTURA



PECHO



CINTURA



LARGO MANGA CENTRO



# TABLA DE MEDIDAS

PLAYERA TIPO POLO KATT



## CABALLERO

\*TODAS LAS MEDIDAS SON EN PULGADAS

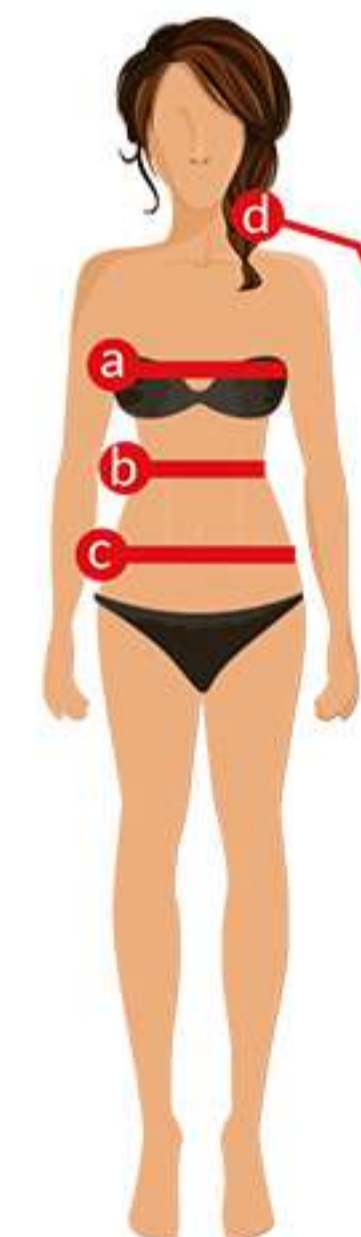
TALLA	TOLERANCIA +/-	2XS	XS	S	M	L	XL	2XL	3XL	4XL
PECHO <b>a</b>	1/2"	34"-36"	37"-39"	40"-42"	43"-45"	46"-48"	49"-51"	52"-54"	56"-57"	58"-60"
CADERA <b>b</b>	1/2"	34"-36"	37"-39"	40"-42"	43"-45"	46"-48"	49"-51"	52"-54"	56"-57"	58"-60"
MANGA <b>c</b>	1/4"	9 1/4"	9 1/2"	9 3/4"	10"	10 1/4"	10 1/2"	10 3/4"	11"	11 1/4"



## DAMA

\*TODAS LAS MEDIDAS SON EN PULGADAS

TALLA	TOLERANCIA +/-	2XS	XS	S	M	L	XL	2XL	3XL	4XL
PECHO <b>a</b>	1/2"	32"-33 1/2"	34"-35 1/2"	36"-37 1/2"	38"-39 1/2"	40 1/2"-42 1/2"	44"-45 1/2"	46"-48 1/2"	49 1/2"-52 1/2"	53 1/2"-55 1/2"
CINTURA <b>b</b>	1/2"	29"-30 1/2"	31"-32 1/2"	33"-35 1/2"	35 1/2"-36 1/2"	37"-39 1/2"	40"-42 1/2"	43"-45 1/2"	46"-49 1/2"	50"-53 1/2"
CADERA <b>c</b>	1/2"	32"-33 1/2"	34"-35 1/2"	36"-37 1/2"	38"-39 1/2"	40"-41 1/2"	42"-45 1/2"	46"-48 1/2"	49"-52 1/2"	53"-56 1/2"
MANGA <b>d</b>	1/4"	6 1/2"	6 3/4"	7"	7 1/4"	7 1/2"	7 3/4"	8"	8 1/4"	8 1/2"





## NUESTROS ESTILOS/ CABALLERO



CL/  
Caballero  
Manga  
Larga



CC/  
Caballero  
Manga  
Corta

# NUESTRA CAMISA

## CUELLO

Cuellos simétricos y reforzados con material de alta calidad que dan vista.

## COSTURAS

Doble costura, reforzada y hecha con maquinaria especializada. Terminados impecables al derecho y al revés.

## BOTONES

Botones reforzados.  
Doble botón de repuesto.

## BOLSA

Tamaño pasaporte, con portapluma y remaches de seguridad para conservar firmeza. Detallado interior limpio.



## MANGAS /PUÑOS

Doble costura y acabado limpio que aseguran durabilidad y comodidad.



# TABLA DE MEDIDAS

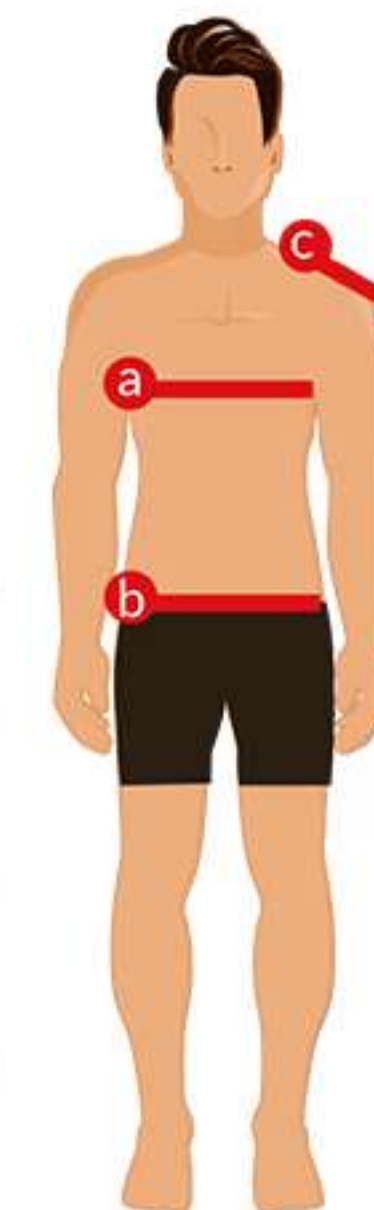
## PLAYERA NARVI



### CABALLERO

\*TODAS LAS MEDIDAS SON EN PULGADAS

TALLA	TOLERANCIA +/-	3XS	2XS	XS	S	M	L	XL	2XL	3XL	4XL	5XL
PECHO <b>a</b>	1/2"	32" - 33 <sup>1/2</sup> "	34" - 36"	37" - 39"	40" - 42"	43" - 45"	46" - 48"	49" - 51"	52" - 54"	55" - 57"	58" - 60"	51" - 63"
CADERA <b>b</b>	1/2"	32" - 33 <sup>1/2</sup> "	34" - 36"	37" - 39"	40" - 42"	43" - 45"	46" - 48"	49" - 51"	52" - 54"	55" - 57"	58" - 60"	51" - 63"
MANGA <b>c</b>	1/4"	10"	10 <sup>1/4</sup> "	10 <sup>1/2</sup> "	10 <sup>3/4</sup> "	11 <sup>1/2</sup> "	11 <sup>3/4</sup> "	12"	12 <sup>1/4</sup> "	13 <sup>1/2</sup> "	12 <sup>3/4</sup> "	13"

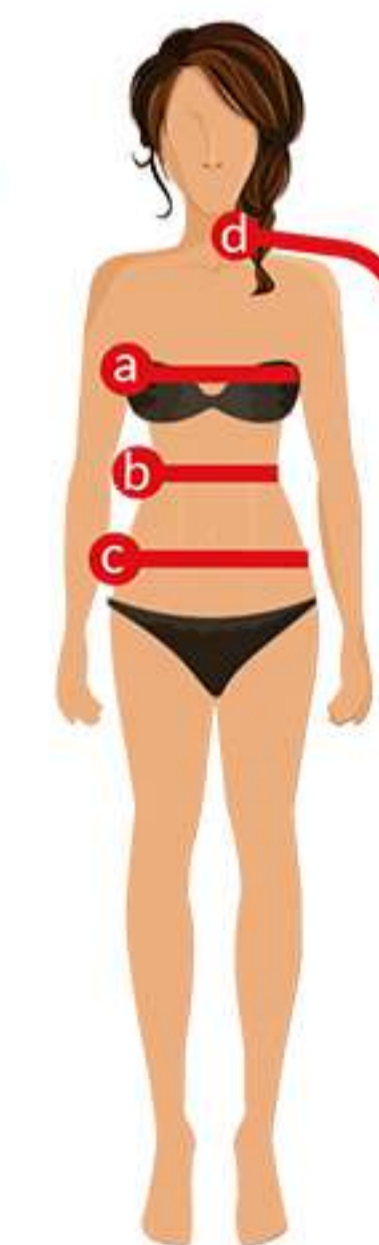


### DAMA

\*TODAS LAS MEDIDAS SON EN PULGADAS



TALLA	TOLERANCIA +/-	3XS	2XS	XS	S	M	L	XL	2XL	3XL	4XL	5XL
PECHO <b>a</b>	1/2"	33" - 34"	34 <sup>1/2</sup> " - 36"	36 <sup>1/2</sup> " - 38"	38 <sup>1/2</sup> " - 40"	40 <sup>1/2</sup> " - 42"	42 <sup>1/2</sup> " - 44"	44 <sup>1/2</sup> " - 47"	48" - 50"	51 <sup>1/2</sup> " - 53"	54" - 56"	57" - 58 <sup>1/2</sup> "
CINTURA <b>b</b>	1/2"	27" - 28 <sup>1/2</sup> "	29" - 30 <sup>1/2</sup> "	31" - 32 <sup>1/2</sup> "	33" - 34 <sup>1/2</sup> "	35" - 36 <sup>1/2</sup> "	37" - 38 <sup>1/2</sup> "	39" - 41 <sup>1/2</sup> "	42" - 44 <sup>1/2</sup> "	45" - 47 <sup>1/2</sup> "	48" - 50 <sup>1/2</sup> "	51" - 53 <sup>1/2</sup> "
CADERA <b>c</b>	1/2"	33" - 34"	34 <sup>1/2</sup> " - 36"	36 <sup>1/2</sup> " - 38"	38 <sup>1/2</sup> " - 40"	40 <sup>1/2</sup> " - 42"	42 <sup>1/2</sup> " - 44"	44 <sup>1/2</sup> " - 47"	48" - 50"	51 <sup>1/2</sup> " - 53"	54" - 56"	57" - 58 <sup>1/2</sup> "
MANGA <b>d</b>	1/4"	7 <sup>1/4</sup> "	7 <sup>1/2</sup> "	7 <sup>3/4</sup> "	8"	8 <sup>1/2</sup> "	9"	9 <sup>1/4</sup> "	9 <sup>1/2</sup> "	9 <sup>3/4</sup> "	10"	10 <sup>1/4</sup> "





# TABLA DE MEDIDAS

## PANTALÓN GABARDINA ARES PANTALÓN CABALLERO - ARES PANTALÓN DAMA



### DEIMOS FLAT CABALLERO

\*TODAS LAS MEDIDAS SON EN PULGADAS

TALLA	TOLERANCIA +/-	28	29	30	31	32	33	34	36	38	40	42	44	46	48	50
CINTURA	1/2"	28 <sup>1/2"</sup> - 29 <sup>1/2"</sup>	29 <sup>1/2"</sup> - 30 <sup>1/2"</sup>	30 <sup>1/2"</sup> - 31 <sup>1/2"</sup>	31 <sup>1/2"</sup> - 32 <sup>1/2"</sup>	32 <sup>1/2"</sup> - 33 <sup>1/2"</sup>	33 <sup>1/2"</sup> - 34 <sup>1/2"</sup>	34 <sup>1/2"</sup> - 35 <sup>1/2"</sup>	35 <sup>1/2"</sup> - 37 <sup>1/2"</sup>	37 <sup>1/2"</sup> - 39 <sup>1/2"</sup>	39 <sup>1/2"</sup> - 41 <sup>1/2"</sup>	41 <sup>1/2"</sup> - 43 <sup>1/2"</sup>	43 <sup>1/2"</sup> - 45 <sup>1/2"</sup>	45 <sup>1/2"</sup> - 47 <sup>1/2"</sup>	48 <sup>1/2"</sup> - 49 <sup>1/2"</sup>	49 <sup>1/2"</sup> - 51 <sup>1/2"</sup>


### ARES PANTALÓN DAMA

TALLAS	TOLERANCIA +/-	1	3	5	7	9	11	13	15	17	19	21	23	25
CINTURA	1/2"	27 <sup>1/2"</sup> - 28 <sup>1/2"</sup>	28 <sup>1/2"</sup> - 30 <sup>1/2"</sup>	30 <sup>1/2"</sup> - 31 <sup>1/2"</sup>	31 <sup>1/2"</sup> - 33 <sup>1/2"</sup>	33 <sup>1/2"</sup> - 34 <sup>1/2"</sup>	34 <sup>1/2"</sup> - 36 <sup>1/2"</sup>	36 <sup>1/2"</sup> - 37 <sup>1/2"</sup>	37 <sup>1/2"</sup> - 39 <sup>1/2"</sup>	39 <sup>1/2"</sup> - 40 <sup>1/2"</sup>	40 <sup>1/2"</sup> - 42 <sup>1/2"</sup>	42 <sup>1/2"</sup> - 43 <sup>1/2"</sup>	43 <sup>1/2"</sup> - 45 <sup>1/2"</sup>	45 <sup>1/2"</sup> - 46 <sup>1/2"</sup>
CADERA	1/2"	32 <sup>1/2"</sup> - 34 <sup>1/2"</sup>	34 <sup>1/2"</sup> - 35 <sup>1/2"</sup>	35 <sup>1/2"</sup> - 37 <sup>1/2"</sup>	37 <sup>1/2"</sup> - 38 <sup>1/2"</sup>	38 <sup>1/2"</sup> - 40 <sup>1/2"</sup>	40 <sup>1/2"</sup> - 41 <sup>1/2"</sup>	41 <sup>1/2"</sup> - 43 <sup>1/2"</sup>	43 <sup>1/2"</sup> - 44 <sup>1/2"</sup>	44 <sup>1/2"</sup> - 46 <sup>1/2"</sup>	46 <sup>1/2"</sup> - 47 <sup>1/2"</sup>	47 <sup>1/2"</sup> - 49 <sup>1/2"</sup>	49 <sup>1/2"</sup> - 50 <sup>1/2"</sup>	50 <sup>1/2"</sup> - 52 <sup>1/2"</sup>



# TABLA DE MEDIDAS

## ARES FALDA LÁPIZ - ARES FALDA CORTA



CINTURA

CADERA

### ARES FALDA LÁPIZ

\*TODAS LAS MEDIDAS SON EN PULGADAS

TALLA	TOLERANCIA +/-	1	3	5	7	9	11	13	15	17	19	21	23	25
CINTURA	1/2"	26" - 27"	27" - 28"	28" - 29 <sup>1/2</sup> "	30" - 31"	32" - 33"	33" - 34"	35" - 36"	36" - 37"	38" - 39"	39" - 40"	41" - 42"	42" - 43"	44" - 45"
CADERA	3/8"	32" - 33"	33" - 34"	35" - 36"	36" - 37"	38" - 39"	39" - 40"	40" - 41 <sup>1/2</sup> "	42" - 43"	44" - 45"	45" - 46"	47" - 48"	48" - 49"	50" - 51"

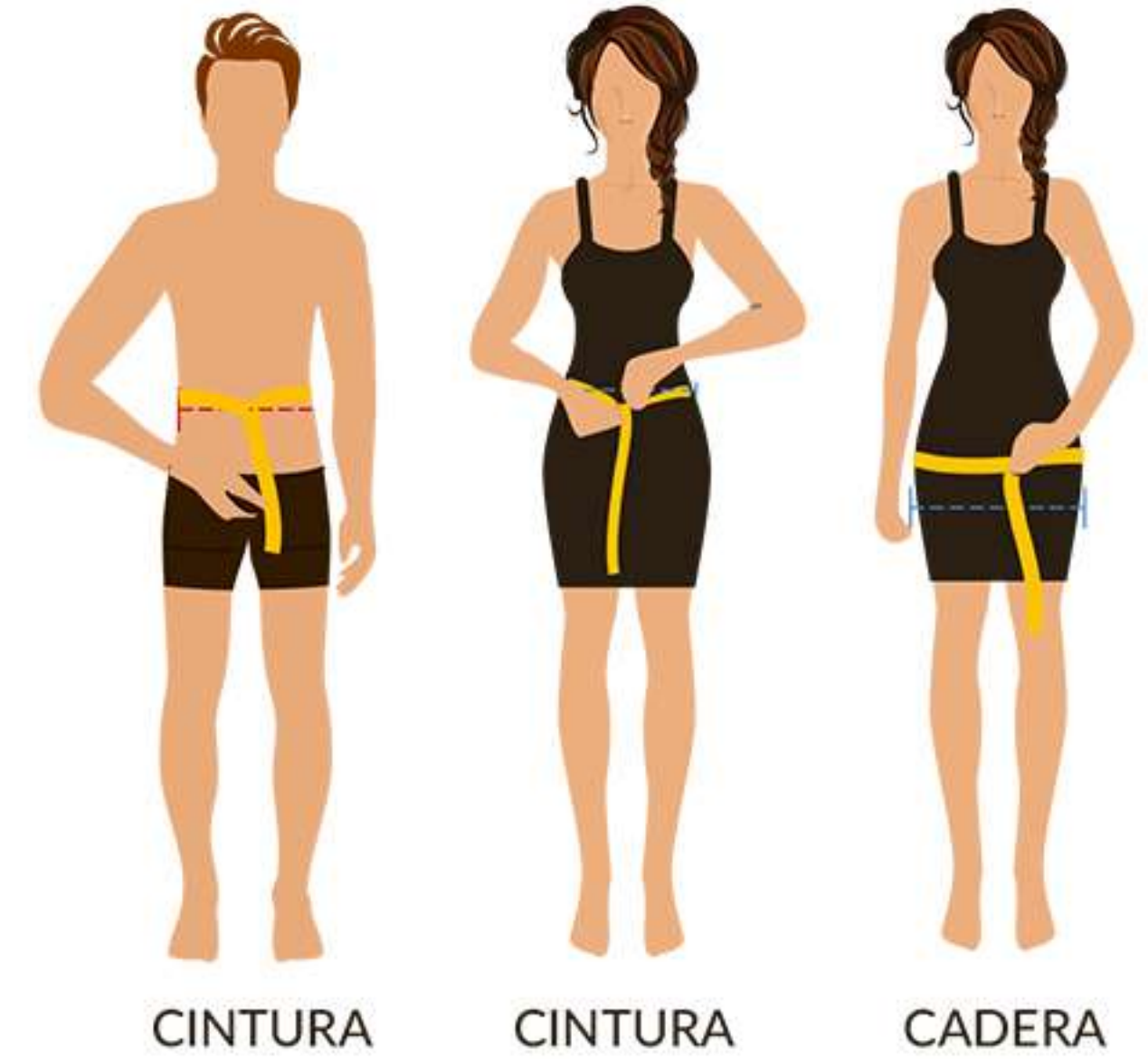
### ARES FALDA CORTA

TALLA	TOLERANCIA +/-	1	3	5	7	9	11	13	15	17	19	21	23	25
CINTURA	1/2"	27" - 28"	28" - 29"	29" - 30 <sup>1/2</sup> "	31" - 32"	32 <sup>1/2</sup> " - 33 <sup>1/2</sup> "	34" - 35"	35 <sup>1/2</sup> " - 36 <sup>1/2</sup> "	37" - 38"	38 <sup>1/2</sup> " - 39 <sup>1/2</sup> "	40" - 41"	41 <sup>1/2</sup> " - 42 <sup>1/2</sup> "	43" - 44"	44 <sup>1/2</sup> " - 45 <sup>1/2</sup> "
CADERA	1/2"	32 <sup>1/2</sup> " - 33 <sup>1/2</sup> "	34" - 35"	35 <sup>1/2</sup> " - 36 <sup>1/2</sup> "	37" - 38"	38 <sup>1/2</sup> " - 39 <sup>1/2</sup> "	40" - 41"	41 <sup>1/2</sup> " - 42 <sup>1/2</sup> "	43" - 44"	44 <sup>1/2</sup> " - 45 <sup>1/2</sup> "	46" - 47"	47 <sup>1/2</sup> " - 48 <sup>1/2</sup> "	49" - 50"	50 <sup>1/2</sup> " - 51 <sup>1/2</sup> "



# TABLA DE MEDIDAS

BERMUDA ARES CABALLERO - BERMUDA ARES DAMA



## BERMUDA ARES CABALLERO

\*TODAS LAS MEDIDAS SON EN PULGADAS

TALLA	TOLERANCIA +/-	28	29	30	31	32	33	34	36	38	40	42	44	46	48	50
CINTURA	1/2"	28 <sup>1/2"</sup> - 29 <sup>1/2"</sup>	29 <sup>1/2"</sup> - 30 <sup>1/2"</sup>	30 <sup>1/2"</sup> - 31 <sup>1/2"</sup>	31 <sup>1/2"</sup> - 32 <sup>1/2"</sup>	32 <sup>1/2"</sup> - 33 <sup>1/2"</sup>	33 <sup>1/2"</sup> - 34 <sup>1/2"</sup>	34 <sup>1/2"</sup> - 35 <sup>1/2"</sup>	35 <sup>1/2"</sup> - 37 <sup>1/2"</sup>	37 <sup>1/2"</sup> - 39 <sup>1/2"</sup>	39 <sup>1/2"</sup> - 41 <sup>1/2"</sup>	41 <sup>1/2"</sup> - 43 <sup>1/2"</sup>	43 <sup>1/2"</sup> - 45 <sup>1/2"</sup>	45 <sup>1/2"</sup> - 47 <sup>1/2"</sup>	48 <sup>1/2"</sup> - 49 <sup>1/2"</sup>	49 <sup>1/2"</sup> - 51 <sup>1/2"</sup>


## BERMUDA ARES DAMA

TALLA	TOLERANCIA +/-	1	3	5	7	9	11	13	15	17	19	21	23	25
CINTURA	1/2"	27 <sup>1/2"</sup> - 28 <sup>1/2"</sup>	28 <sup>1/2"</sup> - 30 <sup>1/2"</sup>	30 <sup>1/2"</sup> - 31 <sup>1/2"</sup>	31 <sup>1/2"</sup> - 33 <sup>1/2"</sup>	33 <sup>1/2"</sup> - 34 <sup>1/2"</sup>	34 <sup>1/2"</sup> - 36 <sup>1/2"</sup>	36 <sup>1/2"</sup> - 37 <sup>1/2"</sup>	37 <sup>1/2"</sup> - 39 <sup>1/2"</sup>	39 <sup>1/2"</sup> - 40 <sup>1/2"</sup>	40 <sup>1/2"</sup> - 42 <sup>1/2"</sup>	42 <sup>1/2"</sup> - 43 <sup>1/2"</sup>	43 <sup>1/2"</sup> - 45 <sup>1/2"</sup>	45 <sup>1/2"</sup> - 46 <sup>1/2"</sup>
CADERA	1/2"	32 <sup>1/2"</sup> - 34 <sup>1/2"</sup>	34 <sup>1/2"</sup> - 35 <sup>1/2"</sup>	35 <sup>1/2"</sup> - 37 <sup>1/2"</sup>	37 <sup>1/2"</sup> - 38 <sup>1/2"</sup>	38 <sup>1/2"</sup> - 40 <sup>1/2"</sup>	40 <sup>1/2"</sup> - 41 <sup>1/2"</sup>	41 <sup>1/2"</sup> - 43 <sup>1/2"</sup>	43 <sup>1/2"</sup> - 44 <sup>1/2"</sup>	44 <sup>1/2"</sup> - 46 <sup>1/2"</sup>	46 <sup>1/2"</sup> - 47 <sup>1/2"</sup>	47 <sup>1/2"</sup> - 49 <sup>1/2"</sup>	49 <sup>1/2"</sup> - 50 <sup>1/2"</sup>	50 <sup>1/2"</sup> - 52 <sup>1/2"</sup>



# TABLA DE MEDIDAS

FILIPINA CHEF



PECHO



CINTURA



CUELLO



LARGO BRAZO

\*TODAS LAS MEDIDAS SON EN PULGADAS

FILIPINA CHEF

	2XS/32	XS/34	S/36	M/38	L/40	XL/42	2XL/44	3XL/46	4XL/48
PECHO	21" - 22"	22" - 23"	23" - 24"	24" - 25"	25" - 26"	26" - 27"	27" - 28"	28" - 29"	29" - 30"
CINTURA	20" - 21 1/4"	21" - 22 1/4"	22" - 23 1/4"	23" - 24 1/4"	24" - 25 1/4"	25" - 26 1/4"	26" - 27 1/4"	27" - 28 1/4"	28" - 29 1/4"
CUELLO	14" - 14 1/2"	14 1/2" - 15"	15" - 15 1/2"	15 1/2" - 16"	16" - 16 1/2"	16 1/2" - 17"	17" - 17 1/2"	17 1/2" - 18"	18" - 18 1/2"
LARGO MANGA (Centro espalda a puño)	26"	26 1/2"	27 1/2"	28"	28 1/2"	29"	29 1/2"	30"	31"



# TABLA DE MEDIDAS

## PANTALÓN CHEF



MUSLO

CINTURA

CADERA

\*TODAS LAS MEDIDAS SON EN PULGADAS

## PANTALÓN CHEF

	2XS/32	XS/34	S/36	M/38	L/40	XL/42	2XL/44	3XL/46	4XL/48
*CINTURA	34 1/8	36 1/8	38 1/8	40 1/8	42 1/8	44 1/8	46 1/8	48 1/8	50 1/8
CADERA	38 1/8	40 1/8	42 1/8	44 1/4	46 1/4	48 3/8	50 3/8	52 3/8	54 1/2
MUSLO	24	24 7/8	26 1/8	27 1/4	28 3/8	29 1/2	30 5/8	31 3/4	32 7/8

\* Medida referenciada del margen de resorte hacia abajo con 5 pulgadas





*Best*  
**EVER**  
CLOTHING & CAPS