

playerytees

INNOVATING TO TRANSFORM[®]



D O S M I L V E I N T E

Estilos, colores, texturas y detalles en confección, son parte del concepto que **Playerytees** imprime en cada una de sus prendas.

Todo esto, aunado a la búsqueda perseverante de dar alternativas al consumidor, **Playerytees** propone hacer de cada estilo un básico del día a día. Es por ello que en este **DOSMILVEINTE**, lanza estilos, tallas y colores nuevos, que reflejan la constante evolución de la marca.

CUANDO LO BÁSICO
SE VUELVE ESENCIAL
playerytees



“elaboramos la prenda
esencial de tu día a día”



Comodidad y estilo, en combinación con materiales de calidad, hacen de **Playerytees** tu mejor opción.

índice

POLOS

- 7 **ESTILO 600 C/D**
Polo Cardado
NUEVOS COLORES Y TALLAS
- 9 **ESTILO 600 N**
Polo Cardado Kids
- 11 **ESTILO 600 CL/DL**
Polo Cardado Manga Larga
- 13 **ESTILO 700 C/D**
Polo Peinado
NUEVOS COLORES
- 15 **ESTILO 900 C/D**
Polo Poliéster Sport
NUEVOS COLORES Y TALLAS
- 17 **ESTILO 901 C/D**
Polo Swiss Piqué Elastano

PLAYERAS

- 21 **ESTILO 410 N**
Playera Cuello Redondo Kids
- 23 **ESTILO 950 C/D**
Playera Deportiva Cuello Redondo
- 25 **ESTILO 950 N**
Playera Deportiva Cuello Redondo Kids
- 27 **ESTILO 950 CL/DL**
Playera Deportiva Manga Larga
- 29 **ESTILO 960 CL/DL**
Playera Deportiva Manga Larga Elastano
UPGRADE DE PRODUCTO



SUBLIMACIÓN

- 31 **ESTILO 4000 C/D**
Playera Cuello Redondo
- 33 **ESTILO 4000 N**
Playera Cuello Redondo Niño
- 35 **ESTILO 4000 B**
Pañalero
- 37 **ESTILO 4001 D**
Playera Urban Dama
- 39 **ESTILO 4001 N**
Playera Urban Niña
- 41 **ESTILO 4002 D**
Camiseta Overleada Dama
- 43 **ESTILO 4003 C/D**
Camiseta
- 45 **ESTILO 4100 CV/DV**
Playera Cuello V

UNIFORMES

- 49 **ESTILO 5000 C/D**
Pantalón de Mezclilla
- 51 **ESTILO 5500 C/D**
Pantalón de Garbardina
- 53 **ESTILO 6000 C/D**
Camisa Manga Corta Gabardina
- 54 **ESTILO 6001 C/D**
Camisa Manga Corta Oxford
- 55 **ESTILO 6002 C/D**
Camisa Manga Corta Cuadros y Rayas
NUEVOS COLORES
- 56 **ESTILO 6003 C/D**
Camisa Manga Corta Indigo
NUEVO ESTILO
- 57 **ESTILO 6000 CL/DL**
Camisa Manga Larga Gabardina
- 58 **ESTILO 6001 CL/DL**
Camisa Manga Larga Oxford
- 59 **ESTILO 6002 CL/DL**
Camisa Manga Larga Cuadros y Rayas
NUEVOS COLORES
- 60 **ESTILO 6003 CL/DL**
Camisa Manga Larga Indigo
NUEVO ESTILO
- 61 **ESTILO 6500 C/D**
Camisa de Trabajo Manga Corta
- 63 **ESTILO 6500 CL/DL**
Camisa de Trabajo Manga Larga
- 65 **ESTILO 7000 U**
Mandil Peto Gabardina
- 67 **ESTILO 7001 U**
Mandil Corto Gabardina
- 69 **ESTILO 7002 U**
Mandil Largo Gabardina



600 C/D

POLO CARDADO

CABALLERO Y DAMA

Tallas: CH - 4EG

Peso: 230 g/m²

Tejido: Piqué pre-encogido

Composición:

50% Algodón - 50% Poliéster

*Sport Grey:

90% Algodón - 10% Poliéster

NUEVO

TALLAS

- 3EG y 4EG

*Colores disponibles:
BLACK, NAVY, RED, SPORT GREY, WHITE, HEATHER BLACK,
HEATHER NAVY, HEATHER BURGUNDY.

COLORES (28)

- *BLACK (Negro)
- CHARCOAL (Carbón)
- *NAVY (Azul Marino)
- ROYAL (Azul Rey)
- TURQUOISE (Turquesa)
- COASTAL BLUE (Azul Celeste)
- LIGHT BLUE (Azul Cielo)
- BOTTLE GREEN (Verde Botella)
- KELLY GREEN (Verde Manzana)
- LIME (Verde Limón)
- FLUOR GREEN (Verde Flúor)
- MAROON (Marrón)
- *RED (Rojo)
- ORANGE (Naranja)
- SALMON (Salmón)
- GOLD (Oro)
- YELLOW HAZE (Amarillo Paja)
- FLUOR YELLOW (Amarillo Flúor)
- KHAKI (Caqui)
- PURPLE (Púrpura)
- FUCSIA (Fiusha)
- FLUOR PINK (Rosa Flúor)
- PINK (Palo de Rosa)
- *SPORT GREY (Gris Jaspe)
- *WHITE (Blanco)



NUEVO

COLORES

- *HEATHER BLACK (Negro Jaspe)
- *HEATHER NAVY (Marino Jaspe)
- *HEATHER BURGUNDY (Borgoña Jaspe)



ESPECIFICACIONES

Refuerzo en hombros.
Tapa costura de aletilla a aletilla.
Doble despunte en bajos.
Doble despunte en sisa.

APLICACIONES




- Bordado
- Serigrafía
- Vinil Textil

CABALLERO

3 Botones al tono de la tela.
Construcción tubular.
Cuello y puños tejidos.
Doble despunte en puños.
Tallas CH a EG - 40 Piezas / Caja
Tallas 2EG a 4EG - 30 Piezas / Caja

DAMA

4 Botones al tono de la tela.
Corte silueta.
Cuello tejido.
Aberturas laterales.
Tallas CH a EG - 50 Piezas / Caja
Tallas 2EG a 4EG - 30 Piezas / Caja

-  Suave
-  Fresca
-  Durable

600 N**POLO CARDADO KIDS**
NIÑO Y NIÑA**Tallas:** 4 - 6 - 8 - 10 - 12 - 14**Peso:** 230 g/m²**Tejido:** Piqué pre-encogido**Composición:**

50% Algodón - 50% Poliéster

*Sport Grey:

90% Algodón - 10% Poliéster

COLORES (11)

- BLACK (Negro)
- NAVY (Azul Marino)
- ROYAL (Azul Rey)
- TURQUOISE (Turquesa)
- LIGHT BLUE (Azul Cielo)
- BOTTLE GREEN (Verde Botella)
- KELLY GREEN (Verde Manzana)
- MAROON (Marrón)
- RED (Rojo)
- *SPORT GREY (Gris Jaspe)
- WHITE (Blanco)

ESPECIFICACIONES

Refuerzo en hombros.
Tapa costura de aletilla a aletilla.
3 Botones al tono de la tela.
Doble despunte en bajos y sisa.
Cuello y puños tejidos.
Etiqueta desprendible.
60 Piezas / Caja



-  Suave
-  Fresca
-  Durable

APLICACIONES

- Bordado
- Serigrafía
- Vinil Textil



600 CL/DL**POLO CARDADO MANGA LARGA**
CABALLERO Y DAMA**Tallas:** CH - 2EG**Peso:** 230 g/m²**Tejido:** Piqué pre-encogido**Composición:**

50% Algodón - 50% Poliéster

*Sport Grey:

90% Algodón - 10% Poliéster

COLORES (6)

- BLACK (Negro)
- NAVY (Azul Marino)
- ROYAL (Azul Rey)
- RED (Rojo)
- *SPORT GREY (Gris Jaspe)
- WHITE (Blanco)

ESPECIFICACIONES

Refuerzo en hombros.
Tapa costura de aletilla a aletilla.
Doble despunte en bajos y puños.
Cuello y puños tejidos.

CABALLERO

3 Botones al tono de la tela.
Construcción tubular.
30 Piezas / Caja

DAMA

4 Botones al tono de la tela.
Corte silueta.
Aberturas laterales.
40 Piezas / Caja



700 C/D**POLO PEINADO**
CABALLERO Y DAMA**Tallas:** CH - 2EG**Peso:** 230 g/m²**Tejido:** Piqué peinado**Composición:**

50% Algodón - 50% Poliéster

*Sport Grey:

90% Algodón - 10% Poliéster

COLORES (15)

-  BLACK (Negro)
-  NAVY (Azul Marino)
-  ROYAL (Azul Rey)
-  TURQUOISE (Turquesa)
-  COASTAL BLUE (Azul Celeste)
-  AQUA (Aqua)
-  KELLY GREEN (Verde Manzana)
-  FLUOR GREEN (Verde Flúor)
-  FLUOR YELLOW (Amarillo Flúor)
-  PURPLE (Púrpura)
-  RED (Rojo)
-  FLUOR PINK (Rosa Flúor)
-  *SPORT GREY (Gris Jaspe)
-  WHITE (Blanco)

COLOR

-  HEATHER MUSTARD (Mostaza Jaspe)

**ESPECIFICACIONES**

Refuerzo en hombros.
Tapa costura y abertura lateral bicolor.
Doble despunte en bajos.
Doble despunte en sisa.
Cerrado de costados.

CABALLERO

3 Botones al tono de la tela.
Cuello y puños tejidos.
Doble despunte en puños.
40 Piezas / Caja

DAMA


4 Botones al tono de la tela.
Corfe silueta.
Cuello tejido.
50 Piezas / Caja

APLICACIONES

- Bordado
- Serigrafía
- Vinil Textil

 Suave

 Fresca

 Durable

900 C/D

POLO POLIÉSTER SPORT

CABALLERO Y DAMA

Tallas: CH - 4EG

Peso: 200 g/m²

Tejido: Piqué

Composición: 100% Poliéster

COLORES (12)

- BLACK (Negro)
- CHARCOAL (Carbón)
- NAVY (Azul Marino)
- COBALT (Cobalto)
- ROYAL (Azul Rey)
- OLIVE (Olivo)
- RED (Rojo)
- ORANGE (Naranja)
- WHITE (Blanco)

COLORES

- AQUA BLUE (Azul Agua)
- MAROON (Marrón)
- SCARLET RED (Rojo Escarlata)

TALLAS

- 3EG y 4EG
Todos los colores.



ESPECIFICACIONES

Cerrado de costados.
Triple despunte en bajos y hombros.
Cuello y puños tejidos.
Tapa costura y aberturas laterales en contraste.
3 Presillas en contraste.

CABALLERO

3 Botones al tono de la tela.
Corte recto.
Tallas CH a 4EG - 50 Piezas / Caja

DAMA

4 Botones al tono de la tela.
Corte silueta.
Tallas CH a 4EG - 50 Piezas / Caja

APLICACIONES

- Bordado
- Serigrafía
- Vinil Textil



-  Suave
-  Fresca
-  Durable
-  Ligera
-  Transpirable
-  Secado Rápido

901 C/D

POLO SWISS PIQUÉ ELASTANO
CABALLERO Y DAMA

Tallas: CH - 2EG

Peso: 190 g/m²






Tejido: Swiss Piqué Elastano

Composición:

94.5% Poliéster - 5.5% Elastano

COLORES (6)

- BLACK (Negro)
- CHARCOAL (Carbón)
- NAVY (Azul Marino)
- MILITARY GREEN (Verde Militar)
- RED (Rojo)
- WHITE (Blanco)

-  Suave
-  Fresca
-  Durable
-  Ligera
-  Transpirable

**ESPECIFICACIONES**

Cerrado de costados.
Refuerzo en hombros.
Tapa costura y abertura lateral en contraste.
Doble despunte en bajos.
Cuello tejido.
1 Presilla en contraste.

CABALLERO


3 Botones al tono de la tela.
Corte recto.
50 Piezas / Caja

DAMA

4 Botones al tono de la tela.
Corte silueta.
50 Piezas / Caja

APLICACIONES

- Bordado
- Serigrafía
- Vinil Textil



LIBERTAD EN EXPRESIÓN Y ORIGINALIDAD





ESTILO

410 N

PLAYERA CUELLO REDONDO KIDS
NIÑO Y NIÑA

Tallas: ECH - EG

Peso: 185 g/m²

Tejido: Chifón

Composición: 100% Algodón

*Sport Grey:

90% Algodón - 10% Poliéster

**Charcoal Heather / colores Flúor:

50% Algodón - 50% Poliéster

COLORES (17)

■	BLACK (Negro)
■	NAVY (Azul Marino)
■	ROYAL (Azul Rey)
■	PURPLE (Púrpura)
■	TURQUOISE (Turquesa)
■	LIGHT BLUE (Azul Cielo)
■	KELLY GREEN (Verde Manzana)
■	CARDENAL RED (Rojo Cardenal)
■	RED (Rojo)
■	**FLUOR ORANGE (Naranja Flúor)
■	CANARY YELLOW (Amarillo Canario)
■	FUCSIA (Fiusha)
■	**FLUOR PINK (Rosa Flúor)
■	PINK (Rosa)
■	**CHARCOAL HEATHER (Jaspe Oscuro)
■	*SPORT GREY (Gris Jaspe)
■	WHITE (Blanco)

ESPECIFICACIONES

Tapa costura en cuello y hombros.

Tejido tubular.

Cuello Rib.

Etiqueta desprendible.

96 Piezas / Caja



☁ Suave

🌿 Fresca

🕒 Durable

APLICACIONES

- Bordado
- Serigrafía
- Impresión Directa (DTG)



21 playerytees.com

950 C/D

PLAYERA DEPORTIVA

CUELLO REDONDO

CABALLERO Y DAMA

Tallas: CH - 2EG

Peso: 150 g/m²

Tejido: Mesh

Composición: 100% Poliéster

COLORES (10)

- BLACK (Negro)
- CHARCOAL (Carbón)
- NAVY (Azul Marino)
- ROYAL (Azul Rey)
- ELECTRIC BLUE (Azul Eléctrico)
- FLUOR LIME (Lima Fluór)
- RED (Rojo)
- FUCSIA (Fiusha)
- FLUOR ORANGE (Naranja Fluór)
- WHITE (Blanco)

APLICACIONES

- Serigrafía
- Vinil Textil
- Sublimación (Solo en Blanco)



ESPECIFICACIONES


Cerrado de costados.
Tapa costura en contraste.
Despunte en bajos y mangas.
Etiqueta desprendible.
Barra reflectiva en mangas.

CABALLERO

Corte recto.
60 Piezas / Caja

DAMA

Corte silueta.
100 Piezas / Caja

-  Suave
-  Fresca
-  Durable
-  Ligera
-  Transpirable
-  Secado Rápido





ESTILO

950 N
PLAYERA DEPORTIVA
CUELLO REDONDO KIDS
 NIÑO Y NIÑA

Tallas: CH - EG
Peso: 150 g/m²
Tejido: Mesh
Composición: 100% Poliéster

COLORES (10)







- BLACK (Negro)
- CHARCOAL (Carbón)
- NAVY (Azul Marino)
- ROYAL (Azul Rey)
- ELECTRIC BLUE (Azul Eléctrico)
- FLUOR LIME (Lima Flúor)
- RED (Rojo)
- FUCSIA (Fiusha)
- FLUOR ORANGE (Naranja Flúor)
- WHITE (Blanco)

ESPECIFICACIONES

Cerrado de costados.
 Tapa costura en contraste.
 Despunte en bajos y mangas.
 Corte recto.
 Etiqueta desprendible.
 Barra reflectiva en mangas.
 140 Piezas / Caja

APLICACIONES

- Serigrafía
- Vinil Textil
- Sublimación
 (Solo en Blanco)

-  Suave
-  Fresca
-  Durable
-  Ligera
-  Transpirable
-  Secado Rápido



950 CL/DL

PLAYERA DEPORTIVA
CUELLO REDONDO MANGA LARGA
 CABALLERO Y DAMA

Tallas: CH - 2EG

Peso: 150 g/m²

Tejido: Mesh

Composición: 100% Poliéster

APLICACIONES

- Serigrafía
- Vinil Textil
- Sublimación
(Solo en Blanco)

COLORES (6)

- BLACK (Negro)
- CHARCOAL (Carbón)
- ROYAL (Azul Rey)
- ELECTRIC BLUE (Azul Eléctrico)
- RED (Rojo)
- WHITE (Blanco)

ESPECIFICACIONES

Cerrado de costados.
 Tapa costura en contraste.
 Despunte en bajos y mangas.
 Etiqueta desprendible.
 Puntos reflectivos en espalda.



- ☁ Suave
- 🌿 Fresca
- ⌚ Durable
- 🍃 Ligera
- 🌬 Transpirable
- 🔥 Secado Rápido

CABALLERO

Corte recto.
 60 Piezas / Caja

DAMA

Corte silueta.
 100 Piezas / Caja

960 CL/DL

**PLAYERA DEPORTIVA
MANGA LARGA ELASTANO**
CABALLERO Y DAMA

Tallas: CH - 2EG

Peso: 180 g/m²

Tejido: Jersey Spandex




Composición:
90% Poliéster - 10% Elastano

COLORES (6)

- BLACK (Negro)
- NAVY (Azul Marino)
- FLUOR LIME (Lima Flúor)
- FLUOR YELLOW (Amarillo Flúor)
- CORAL (Coral)
- WHITE (Blanco)

APLICACIONES

- Serigrafía
- Vinil Textil
- Sublimación
(Solo en Blanco)

-  Suave
-  Fresca
-  Ligera
-  Transpirable



NUEVO

UPGRADE

- Barras reflectivas en hombros.
- Cierre con reflejante y jareta moderna.

ESPECIFICACIONES

Cerrado de costados.
Doblado recto en bajos.
Despunte en bajos y mangas.
Cierre frontal con reflejante.
Barra reflectiva en hombros.

CABALLERO

Corte recto.
50 Piezas / Caja

DAMA

Corte silueta.
50 Piezas / Caja

4000 C/D**PLAYERA CUELLO REDONDO**

CABALLERO Y DAMA

Tallas: CH - 2EG**Peso:** 160 g/m²**Tejido:** Jersey**Composición:**
100% Poliéster**COLOR (1)** WHITE (Blanco)**ESPECIFICACIONES**

Tela sublimable suave al tacto.
Doble despunte en bajos y mangas.
Tapa costura en cuello y hombros.
Etiqueta desprendible.

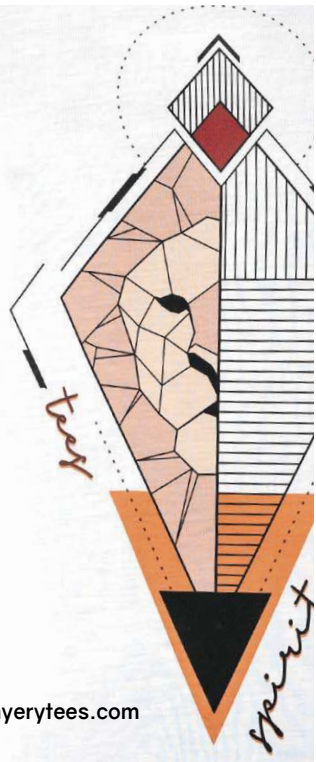
APLICACIONES

- Sublimación
- Serigrafía

 Tacto Algodón

 Fresca

 Ligera

 Suave


31 playerytees.com

**CABALLERO**

Corte recto.
80 Piezas / Caja

DAMA

Corte silueta.
100 Piezas / Caja

ESTILO

4000 N

PLAYERA CUELLO REDONDO
NIÑO

Tallas: ECH - EG

Peso: 160 g/m²

Tejido: Jersey

Composición:
100% Poliéster

COLOR (1)

WHITE (Blanco)




ESPECIFICACIONES

Tela sublimable suave al tacto.
Doble despunte en bajos y mangas.
Tapa costura en cuello y hombros.
Etiqueta desprendible.
140 Piezas / Caja

APLICACIONES

- Sublimación
- Serigrafía



 Tacto Algodón

 Fresca

 Ligera

 Suave



PLAYERA SUBLIMACIÓN NIÑO

34

ESTILO

4000 B PAÑALERO NIÑO Y NIÑA

Tallas: 3 - 6 - 9 - 12 Meses

Peso: 160 g/m²

Tejido: Jersey

Composición:
100% Poliéster

COLOR (1)

WHITE (Blanco)

ESPECIFICACIONES

Tela sublimable suave al tacto.
Doble despunte en mangas.
Tapa costura en cuello.
Broches en hombro y bajos.
Etiqueta desprendible.
200 Piezas / Cajas

APLICACIONES

- Sublimación
- Serigrafía



 Tacto Algodón

 Fresca

 Ligera

 Suave



4001 D

PLAYERA URBAN
DAMA

Tallas: CH - 2EG

Peso: 160 g/m²

Tejido: Jersey

Composición:
100% Poliéster

COLOR (1)

WHITE (Blanco)

ESPECIFICACIONES

Tela sublimable suave al tacto.
Doble despunte en bajos y mangas.
Tapa costura en cuello y hombros.
Corte silueta y cuerpo largo.
Etiqueta desprendible.
100 Piezas / Caja

APLICACIONES

- Sublimación
- Serigrafía



-  Tacto Algodón
-  Fresca
-  Ligera
-  Suave



ESTILO

4001 N
PLAYERA URBAN
NIÑA

Tallas: CH - EG

Peso: 160 g/m²

Tejido: Jersey

Composición:
100% Poliéster

COLOR (1)

WHITE (Blanco)

ESPECIFICACIONES

Tela sublimable suave al tacto.
Doble despunte en bajos y mangas.
Tapa costura en cuello y hombros.
Corte silueta y cuerpo largo.
Etiqueta desprendible.
140 Piezas / Caja

APLICACIONES

- Sublimación
- Serigrafía



-  Tacto Algodón
-  Fresca
-  Ligera
-  Suave



PLAYERA SUBLIMACIÓN NIÑA 40

4002 D**CAMISETA OVERLEADA**


DAMA

Tallas: CH - 2EG**Peso:** 160 g/m²**Tejido:** Jersey**Composición:**
100% Poliéster**COLOR (1)** WHITE (Blanco)**ESPECIFICACIONES**

Tela sublimable suave al tacto.
Corte silueta.
Escote profundo.
Espalda deportiva.
Overleado en escote, sisas y bajos.
Etiqueta desprendible.
140 Piezas / Cajas

APLICACIONES

- Sublimación
- Serigrafía

 Tacto Algodón Fresca Ligera Suave

4003 C/D

CAMISETA
CABALLERO Y DAMA

Tallas: CH - 2EG

Peso: 160 g/m²

Tejido: Jersey

Composición:
100% Poliéster

COLOR (1)

WHITE (Blanco)


ESPECIFICACIONES

Tela sublimable suave al tacto.
Escote profundo.
Cinta en escote y sisas.
Despunte en bajos.
Espalda deportiva.
Etiqueta desprendible.

APLICACIONES

- Sublimación
- Serigrafía



 Tacto Algodón

 Fresca

 Ligera

 Suave



CABALLERO
Corte recto.
100 Piezas / Caja

DAMA
Corte silueta.
140 Piezas / Caja

4100 CV/DV**PLAYERA CUELLO V**

CABALLERO Y DAMA

Tallas: CH - 2EG**Peso:** 160 g/m²**Tejido:** Jersey**Composición:**
100% Poliéster**COLOR (1)** WHITE (Blanco)**ESPECIFICACIONES**Tela sublimable suave al tacto.
Tapa costura en cuello y hombros.
Etiqueta desprendible.**APLICACIONES**

- Sublimación
- Serigrafía

**CABALLERO**Corte recto.
80 Piezas / Caja**DAMA**Corte silueta.
100 Piezas / Caja

-  Tacto Algodón
-  Fresca
-  Ligera
-  Suave



ACTITUD QUE IMPRIME UN ESTILO





49 playerytees.com

ESTILO | **5000 C/D**
PANTALÓN DE MEZCLILLA
CABALLERO Y DAMA

Tallas Caballero: 28 - 50
Tallas Dama: 5 - 21
Peso: 460 g/m²
Composición: 100% Algodón

COLOR (1)
■ DARK STONE (Marino Stone)

APLICACIONES

■ Bordado

🕒 Durable



ESPECIFICACIONES

Costuras con doble hilo.
Remaches metálicos.
Cierre de latón reforzado.
5 bolsas.



CABALLERO

Corte recto.
Tallas 28 a 38 - 20 Piezas / Caja
Tallas 40 a 50 - 15 Piezas / Caja

DAMA

Corte recto.
Tallas 5 a 21 - 20 Piezas / Caja

5500 C/D**PANTALÓN DE GABARDINA**
CABALLERO Y DAMA**Tallas Caballero:** 28 - 40**Tallas Dama:** 0 - 12**Peso:** 230 g/m²**Tejido:** Gabardina Peinada**Composición:**
97.5% Algodón - 2.5% Elastano**COLORES (4)**


- BLACK (Negro)
- CHARCOAL (Carbón)
- NAVY (Azul Marino)
- KHAKI (Caqui)

ESPECIFICACIONESCorte regular y pierna recta.
Cierre frontal.**CABALLERO**Corte recto.
2 Bolsillos frontales y 2 traseros.
25 Piezas / Caja**DAMA**Corte recto.
2 Bolsillos frontales.
30 Piezas / Caja**APLICACIONES**

- Bordado


 Suave

 Fresca

 Durable


6000 C/D**CAMISA MANGA CORTA GABARDINA**
CABALLERO Y DAMA

Tallas: CH - 4EG
Peso: 185 g/m²
Tejido: Gabardina Peinada
Composición:
 50% Algodón - 50% Poliéster

**COLORES (7)****ESPECIFICACIONES**

Contraste en bata y pie de cuello.

CABALLERO

Corte regular.
 Doble despunte en costuras.
 Pliegues laterales en espalda.
 Cuello con botones.
 Bolsa en pico.
 Tallas CH a 2EG - 35 Piezas / Caja
 Tallas 3EG a 4EG - 30 Piezas / Caja

DAMA

Corte silueta.
 Pinzas en espalda.
 Tallas CH a 2EG - 40 Piezas / Caja
 Tallas 3EG a 4EG - 35 Piezas / Caja

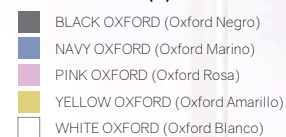
APLICACIONES

- Bordado
- Serigrafía

**6001 C/D****CAMISA MANGA CORTA OXFORD**
CABALLERO Y DAMA

Tallas: CH - 4EG
Peso: 155 g/m²
Tejido: Oxford
Composición:
 75% Algodón - 25% Poliéster

*Mismas especificaciones que
 Estilo 6000 C/D.

**COLORES (5)****APLICACIONES**

- Bordado
- Serigrafía



ESTILO

6002 C/D

CAMISA MANGA CORTA CUADROS Y RAYAS




CABALLERO Y DAMA

Tallas: CH - 4EG

Peso: 115 g/m²

Composición:
50% Algodón - 50% Poliéster



*Mismas especificaciones que Estilo 6000 C/D.

-  Suave
-  Fresca
-  Durable






55 playerytees.com

COLORES (6)

-  NAVY STRIPES (Rayas Marino)
-  PLAID ROYAL (Cuadros Azul Rey)
-  PLAID CORAL (Cuadros Coral)

NUEVO

COLORES

-  LIGHT BLUE STRIPES (Rayas Azul Cielo)
-  MINT STRIPES (Rayas Menta)
-  PINK STRIPES (Rayas Rosa)

APLICACIONES

- Bordado
- Serigrafía



NUEVO
ESTILO

6003 C/D

CAMISA MANGA CORTA INDIGO CABALLERO Y DAMA




Tallas: CH - 4EG

Peso: 130 g/m²

Tejido: Gabardina Indigo

Composición:
60% Algodón - 40% Poliéster

COLORES (3)

-  BLACK (Negro)
-  NAVY (Azul Marino)
-  RED (Rojo)

ESPECIFICACIONES

CABALLERO

Corte regular.
Doble despunte en costuras.
Pliegues laterales en espalda.
Cuello con botones.
Bolsa en pico.
Tallas CH a 2EG - 35 Piezas / Caja
Tallas 3EG a 4EG - 30 Piezas / Caja

DAMA

Corte silueta.
Pinzas en espalda.
Tallas CH a 2EG - 40 Piezas / Caja
Tallas 3EG a 4EG - 35 Piezas / Caja

APLICACIONES

- Bordado
- Serigrafía

-  Suave
-  Fresca
-  Durable



ESTILO

6000 CL/DL

CAMISA MANGA LARGA GABARDINA
CABALLERO Y DAMA

Tallas: CH - 4EG

Peso: 185 g/m²

Tejido: Gabardina Peinada

Composición:

50% Algodón - 50% Poliéster



57 playerytees.com

COLORES (7)

- BLACK (Negro)
- NAVY (Azul Marino)
- COASTAL BLUE (Azul Celeste)
- LIGHT BLUE (Azul Cielo)
- MAROON (Marrón)
- RED (Rojo)
- KHAKI (Caqui)
- WHITE (Blanco)

ESPECIFICACIONES

Contraste en bata y pie de cuello.
Contraste en aletilla de manga y puño interior.
Pinzas en puño.

CABALLERO

Corte regular.
Doble despunte en costuras.
Pliegues laterales en espalda.
Cuello con botones.
Bolsa en pico.
Tallas CH a 2EG - 35 Piezas / Caja
Tallas 3EG a 4EG - 30 Piezas / Caja

DAMA


Corte silueta.
Pinzas en espalda.
Tallas CH a 2EG - 40 Piezas / Caja
Tallas 3EG a 4EG - 35 Piezas / Caja

APLICACIONES

- Bordado
- Serigrafía

 Suave

 Fresca

 Durable

ESTILO

6001 CL/DL

CAMISA MANGA LARGA OXFORD
CABALLERO Y DAMA

Tallas: CH - 4EG

Peso: 155 g/m²

Tejido: Oxford

Composición:

75% Algodón - 25% Poliéster

COLORES (5)


- BLACK OXFORD (Oxford Negro)
- NAVY OXFORD (Oxford Marino)
- PINK OXFORD (Oxford Rosa)
- YELLOW OXFORD (Oxford Amarillo)
- WHITE OXFORD (Oxford Blanco)

*Mismas especificaciones que
Estilo 6000 CL/DL.



APLICACIONES

- Bordado
- Serigrafía

 Suave

 Fresca

 Durable

ESTILO

6002 CL/DL

CAMISA MANGA LARGA CUADROS Y RAYAS

CABALLERO Y DAMA




Tallas: CH - 4EG

Peso: 115 g/m²

Composición:




50% Algodón - 50% Poliéster

COLORES (6)

-  NAVY STRIPES (Rayas Marino)
-  PLAID ROYAL (Cuadros Azul Rey)
-  PLAID CORAL (Cuadros Coral)

NUEVO

COLORES


-  LIGHT BLUE STRIPES (Rayas Azul Cielo)
-  MINT STRIPES (Rayas Menta)
-  PINK STRIPES (Rayas Rosa)

APLICACIONES

- Bordado
- Serigrafía

 Suave

 Fresca

 Durable

*Mismas especificaciones que Estilo 6000 CL/DL.



NUEVO
ESTILO

6003 CL/DL

CAMISA MANGA LARGA INDIGO CABALLERO Y DAMA

Tallas: CH - 4EG

Peso: 130 g/m²

Tejido: Gabardina Indigo

Composición:

60% Algodón - 40% Poliéster

COLORES (3)

-  BLACK (Negro)
-  NAVY (Azul Marino)
-  RED (Rojo)

ESPECIFICACIONES

Pinzas en puño.

CABALLERO

Corte regular.
Doble despunte en costuras.
Pliegues laterales en espalda.
Cuello con botones.
Bolsa en pico.
Tallas CH a 2EG - 35 Piezas / Caja
Tallas 3EG a 4EG - 30 Piezas / Caja

DAMA

Corte silueta.
Pinzas en espalda.
Tallas CH a 2EG - 40 Piezas / Caja
Tallas 3EG a 4EG - 35 Piezas / Caja

APLICACIONES

- Bordado
- Serigrafía



ESTILO

6500 C/D Carepel®

CAMISA DE TRABAJO

MANGA CORTA

CABALLERO Y DAMA

Tallas Caballero: CH - 4EG

Tallas Dama: ECH - 3EG

Peso: 180 g/m²

Tejido: Gabardina

Composición:

65% Poliéster - 35% Algodón

COLORES (5)

- BLACK (Negro)
- NAVY (Azul Marino)
- CHARCOAL (Carbón)
- SILVER (Plata)
- KHAKI (Caqui)

 Durable

ESPECIFICACIONES

Tejido durable con repelente a líquidos.
Botones al tono de la tela.
2 bolsos con solapa en pecho y abertura para lapicero.

APLICACIONES

- Bordado
- Serigrafía

CABALLERO

Corte amplio en hombros y mangas.
Tallas CH a 2EG - 35 Piezas / Caja
Tallas 3EG a 4EG - 30 Piezas / Caja

DAMA

Corte silueta.
Corte amplio en hombros y mangas.
Tallas ECH a 2EG - 40 Piezas / Caja
Tallas 3EG - 35 Piezas / Caja



CAMISA DE TRABAJO MANGA CORTA

61

6500 CL/DL Carepel®

CAMISA DE TRABAJO
MANGA LARGA
 CABALLERO Y DAMA

Tallas Caballero: CH - 4EG

Tallas Dama: ECH - 3EG

Peso: 180 g/m²

Tejido: Gabardina


Composición:
 65% Poliéster - 35% Algodón

COLORES (5)

- BLACK (Negro)
- NAVY (Azul Marino)
- CHARCOAL (Carbón)
- SILVER (Plata)
- KHAKEI (Caqui)

APLICACIONES

- Bordado
- Serigrafía

 Durable

ESPECIFICACIONES

Tejido durable con repelente a líquidos.
 Botones al tono de la tela.
 2 bolsos con solapa en pecho y abertura para lapicero.

CABALLERO

Corte amplio en hombros y mangas.
 Tallas CH a 2EG - 35 Piezas / Caja
 Tallas 3EG a 4EG - 30 Piezas / Caja

DAMA

Corte silueta.
 Corte amplio en hombros y mangas.
 Tallas ECH a 2EG - 40 Piezas / Caja
 Tallas 3EG - 35 Piezas / Caja



ESTILO

7000 U Carepel®
MANDIL PETO GABARDINA
CABALLERO Y DAMA

Tallas: Unitalla

Peso: 180 g/m²

Tejido: Gabardina

Composición:

*65% Poliéster - 35% Algodón

**88% Algodón - 12% Poliéster

***97% Algodón - 3% Poliéster

COLORES (6)



*BLACK (Negro)



***BLACK STRIPES (Negro con Rayas)



*CHARCOAL (Carbón)



**CHARCOAL STRIPES (Carbón con Rayas)



*NAVY (Azul Marino)



*WHITE (Blanco)



ESPECIFICACIONES

Tejido durable con repelente a líquidos.

Cinta ajustable al cuerpo en contraste (3 mts).


2 bolsos al frente y dos aberturas para lapiceros.

Largo 84 cm / Ancho 71 cm.

50 Piezas / Caja

APLICACIONES

- Bordado
- Serigrafía
- Vinil Textil

 Durable





ESTILO | **7001U Carepel®**
MANDIL CORTO GABARDINA
 CABALLERO Y DAMA

Tallas: Unitalla

Peso: 180 g/m²

Tejido: Gabardina

Composición:

*65% Poliéster - 35% Algodón

**88% Algodón - 12% Poliéster

***97% Algodón - 3% Poliéster

COLORES (6)

-  *BLACK (Negro)
-  ***BLACK STRIPES (Negro con Rayas)
-  *CHARCOAL (Carbón)
-  **CHARCOAL STRIPES (Carbón con Rayas)
-  *NAVY (Azul Marino)
-  *WHITE (Blanco)



ESPECIFICACIONES

Tejido durable con repelente a líquidos.
 Cinta ajustable al cuerpo en contraste (3 mts).
 2 bolsos al frente y dos aberturas para lapiceros.
 Largo 51 cm / Ancho 71 cm.
 70 Piezas / Caja

APLICACIONES

- Bordado
- Serigrafía
- Vinil Textil

 Durable



7002 U Carepel®

MANDIL LARGO GABARDINA
CABALLERO Y DAMA

Tallas: Unitalla

Peso: 180 g/m²

Tejido: Gabardina

Composición:

*65% Poliéster - 35% Algodón

**88% Algodón - 12% Poliéster

***97% Algodón - 3% Poliéster

COLORES (6)

-  *BLACK (Negro)
-  ***BLACK STRIPES (Negro con Rayas)
-  *CHARCOAL (Carbón)
-  **CHARCOAL STRIPES (Carbón con Rayas)
-  *NAVY (Azul Marino)
-  *WHITE (Blanco)

ESPECIFICACIONES

Tejido durable con repelente a líquidos.
Cinta ajustable al cuerpo en contraste (3 mts).
2 bolsos al frente y 2 aberturas para lapiceros.
Largo 79 cm / Ancho 71 cm.
70 Piezas / Caja

APLICACIONES

- Bordado
- Serigrafía
- Vinil Textil


 Durable



Tabla de Medidas

ESTILO	S/CH		M/M		L/G		XL/EG		2XL/2EG		3XL/3EG		4XL/4EG	
	ANCHO	LARGO	ANCHO	LARGO	ANCHO	LARGO	ANCHO	LARGO	ANCHO	LARGO	ANCHO	LARGO	ANCHO	LARGO
POLOS 600C/600CL	18	28 ^{1/2}	20	29 ^{1/2}	22	30 ^{1/2}	24	31 ^{1/2}	26	32 ^{1/2}	28	33 ^{1/2}	30	34 ^{1/2}
600D/600DL/700D	17	24	18	25	19	26	20	27	21	28	22	29	23	30
600N	4	13 1/2	6	15 1/4	8	16 22 1/4	10	16 3/4	12	17 1/2	14	18 1/4	16	19 1/2
700C/900C/901C	18 1/2	28 1/2	20 1/2	29 1/2	22 1/2	30 1/2	24 1/2	31 1/2	26 1/2	32 1/2	28 1/2	33 1/2	30 1/2	34 1/2
900D/901D	17 1/2	24	18 1/2	25	19 1/2	26	20 1/2	27	21 1/2	28	22 1/2	29	23 1/2	30

PLAYEAYS	XS/ ECH	12	16 1/2	18	13	17 1/2	14	19 1/2	15	21 1/2	16	23 1/2
410N	12	16 1/2	18	13	17 1/2	14	19 1/2	15	21 1/2	16	23 1/2	
950C/950CL	18	27	20	28	22	29	24	30	26	31		
950D/950DL	16 1/2	24	17 1/2	25	18 1/2	26	19 1/2	27	20 1/2	28		
950N	14	18 1/2	15	20	16	22	17	23 1/2				
960CL	18 1/2	29 1/2	20 1/2	30 1/2	22 1/2	31 1/2	23 1/2	24 1/2	32 1/2			
960DL	16	26	17	27	18	28	19	29	20	29		

SUBLIMACIÓN	XS/ ECH	12	16 1/2	13	17 1/2	14	19 1/2	15	21 1/2	16	23 1/2
4000C/4100CV	19 1/2	28	20 1/2	29	21 1/2	30	22 1/2	31	23 1/2	32	
4000D/4100DV	17	24	18	25	19	26	20	27	21	28	
4000N	3M	8	16 1/2	9	17 1/2	10	18 1/2	11	19 1/2	23	28 1/2
4000B	8	16 1/2	9	17 1/2	10	18 1/2	11	19 1/2	23	28 1/2	
4001D	15	24 1/2	17	25 1/2	19	26 1/2	21	27 1/2	23	28 1/2	
4001N	12	17 1/2	13	19 1/2	14	21 1/2	15	23 1/2			
4002D/4003D	15 1/2	25	16 1/2	26	17 1/2	27	18 1/2	28	19 1/2	29	
4003C	18	27 1/2	20	28 1/2	21	29 1/2	23	30 1/2	24	31 1/2	

UNIFORMES	28		30		32		34		36		38		40		42		44		46		48		50	
	28 1/2 - 31	30 1/2 - 31	32 1/2 - 31	34 1/2 - 31	36 1/2 - 31	38 1/2 - 31	40 1/2 - 31	42 1/2 - 31	44 1/2 - 31	46 1/2 - 31	48 1/2 - 31	50 1/2 - 31												
5000C	28 1/2 - 31	30 1/2 - 31	32 1/2 - 31	34 1/2 - 31	36 1/2 - 31	38 1/2 - 31	40 1/2 - 31	42 1/2 - 31	44 1/2 - 31	46 1/2 - 31	48 1/2 - 31	50 1/2 - 31												
5500C	30 - 32	32 - 32	34 - 32	36 - 32	38 - 32	40 - 32	42 - 32																	
5000D	5	7	9	11	13	15	17	19	21															
28-31	30-31	32-31	34-31	36-31	38-31	40-31	42-31	44-31																
5500D	0	2	4	6	8	10	12																	
28-31	29-31	31-31	33-31	35-31	37-31	39-31																		
6000C/6000CL	20 1/2	28 3/4	22	29 1/2	23 1/2	30 1/4	25	31	26 1/2	31 3/4	28	32 1/2	29 1/2	33 1/4										
6001C/6001CL																								
6002C/6002CL																								
6003C/6003CL																								
6000D/6000DL																								
6001D/6001DL	19	24 1/2	20 1/2	25 1/2	22	26 1/2	23 1/2	27 1/2	24 1/2	28 1/2	26 1/2	29 1/2	28	30 1/2										
6002D/6002DL																								
6003D/6003DL																								
6500C/6500CL	20 1/2	30	22 1/2	31	24 1/2	32	26 1/2	33	28 1/2	34	30 1/2	35	32 1/2	36										
6500D/6500DL	18	26	20	27	21	28	22	29	24	30	25	31	26	32										
7000U	ONE SIZE UNITALLA	28	33																					
7001U	ONE SIZE UNITALLA	28	20																					
7002U	ONE SIZE UNITALLA	28	31																					

CUANDO LO BÁSICO
SE VUELVE ESENCIAL

playerytees



TODAS LAS MEDIDAS SE PRESENTAN EN ANCHO POR LARGO.
TOLERANCIA ± 0.5" (MEDIDAS EXPRESADAS EN PULGADAS).
LAS IMÁGENES SON ILUSTRATIVAS.
LOS COLORES PUEDEN VARIAR DEPENDIENDO EL ESTILO.