



**BI
BO**[®]

ESTILO CORPORATIVO



COLOR

En BIBO hemos trabajado para consolidarnos como una compañía creadora de prendas funcionales. Esta tarea nos ha dado la oportunidad de brindarle a nuestros clientes comodidad y durabilidad dentro y fuera del trabajo.


En este camino hemos creado una identificación entre las empresas, las personas y nuestras prendas. De ahí nace la inspiración de nuestra evolución, de la búsqueda por convertirnos en un símbolo del Estilo Corporativo, adoptando el color como parte de nuestra esencia para convertirlo en la base de nuestra identidad, que de igual forma nos permite ser parte del día a día de las empresas y del estilo de vida de las personas.



ESTILOS



PANTALÓN

- Tela con tecnología FLEX que se adapta a tu cuerpo
- Sin pinza
- Bolsa diagonal



BÁSICO

- Costuras dobles
- Aletilla reforzada con entretela y cosida con cuatro agujas
- Con ojal y botón en cuello



ÚNICO

- Combinación en puños
- Combinación en pie de cuello y aletilla interna
- Combinación en bastilla




MEZCLILLA ELITE

- Combinación en puños
- Aletilla reforzada con entretela y cosida a cuatro agujas
- Combinación en pie de cuello




ESENCIAL

- Aletilla redoblada con costura sencilla
- Cuello sin botón ni ojal
- Costura en hombro sencilla



DINÁMICA

- DÍNAMO - Cuello confeccionado de la misma tela que la prenda
- ELITE - Pie de cuello con combinación, cárdigan con relieve en cuello y manga
- DRY - Cuadrille fino con combinación en aletilla y cuello





ESTILO

- D** CORTE DAMA
- C** CORTE CABALLERO
-  MANGA LARGA
-  MANGA CORTA
-  SIN BOTÓN EN CUELLO
-  CON BOTÓN EN CUELLO
-  TECNOLOGÍA FLEX
-  DISIPADOR DE HUMEDAD
-  TEXTIL ALTA TECNOLOGÍA
-  FACTOR UV
-  SECADO RÁPIDO
-  LIGERO
-  COMBINACIÓN
- D** TALLAS PANTALÓN:
A: 1 ▶ 13
B: 15 ▶ 23
- C** A: 26 ▶ 38
B: 40 ▶ 50
- D C** TALLAS BLUSAS / CAMISAS / POLOS
A: ECH / CH / M / G / EG
B: 44 ▶ 50
C: 52 ▶ 60

ÍNDICE

PANTALÓN	10
ÚNICO	14
CAPRI	17
NÁPOLES	18
SIENA	19
TOSCANA	20
FLORENCIA	21
ESENCIAL	22
FILARE	24
OSLO	26
PRAGA	28
TORINO	30
NIZA	32
VENECIA	34
MILÁN	36
LUCCA	38
BÁSICO	40
GABARDINA	42
OXFORD	44
MIL RAYAS	46
PREMIUM	48
MEZCLILLA	50
ELITE	52
CLÁSICO	54
DINÁMICA	56
ELITE	58
DÍNAMO	60
DRY	62
CARTA DE COLORES	66
PERSONALÍZATE	70
BIBO EMPRESA	72



PANTALÓN

Creamos una línea de pantalones para dama y caballero para que vistas con estilo en el trabajo y te sientas cómodo fuera de él.

PANTALÓN

D C X T CORTE SEMI RECTO
285 g/m² - 59% Algodón - 39% Poliéster - 2% Elastano



NEGRO

GRIS

BEIGE

MARINO





ÚNICO

Estilo y diseño a tu medida. La prenda que todo líder necesita para sentirse libre y seguro, creando un ambiente de confianza en cada momento.

ÚNICO

Tenemos una nueva línea que juega con las combinaciones de texturas y colores, dándole una personalidad única a esta línea con pequeños rasgos de sofisticación y estilo.



CAPRI



105 g/m² - 50% Algodón - 50% Poliéster

Combinación de pie de cuello y puños de línea no sujeta a cambio.



* El color y las tallas de nuestras prendas pueden tener pequeñas variaciones.

NÁPOLES



149 g/m² - 60% Algodón - 40% Poliéster

Combinación de pie de cuello y puños de línea no sujeta a cambio.




SIENA



125 g/m² - 50% Algodón - 50% Poliéster

Combinación de pie de cuello y puños de línea no sujeta a cambio.




TOSCANA



105 g/m² - 50% Algodón - 50% Poliéster

Combinación de pie de cuello y puños de línea no sujeta a cambio.



FLORENCIA



105 g/m² - 50% Algodón - 50% Poliéster

Combinación de pie de cuello y puños de línea no sujeta a cambio.





ESENCIAL


Llevamos la calidad y los colores de nuestras prendas a un nivel cosmopolita. Inspirados en la comodidad y calidez de las ciudades más bellas del mundo, creamos el uniforme perfecto para brindar un ambiente empático.



FILARE



112 g/m² - 45% Algodón - 55% Poliéster




- LILA
- VERDE
- GRIS
- GRECIA
- UVA

* El color y las tallas de nuestras prendas pueden tener pequeñas variaciones.

OSLO



105 g/m² - 50% Algodón - 50% Poliéster



AQUA

PLUMBAGO

VINO





PRAGA



105 g/m² - 50% Algodón - 50% Poliéster



CEREZA

MARINO

* El color y las tallas de nuestras prendas pueden tener pequeñas variaciones.

TORINO



105 g/m² - 50% Algodón - 50% Poliéster



NARANJA

AZUL

LILA

REDBLU






NIZA



105 g/m² - 50% Algodón - 50% Poliéster



- UVA
- REY
- ROJO
- NEGRO


* El color y las tallas de nuestras prendas pueden tener pequeñas variaciones.

VENECIA



105 g/m² - 50% Algodón - 50% Poliéster

Combinación de pie de cuello y puños de línea no sujeta a cambio.



ORQUIDEA
REY






MILÁN



122 g/m² - 50% Algodón - 50% Poliéster




- GRIS
- NEGRO
- CELESTE
- BLANCO

* El color y las tallas de nuestras prendas pueden tener pequeñas variaciones.

LUCCA



105 g/m² - 50% Algodón - 50% Poliéster



VERDE

AZUL

NEGRO





BÁSICO

Los estilos clásicos y representativos en el ámbito empresarial se fusionan con finos trazos y una combinación de colores para dar vida a las prendas que te acompañarán en el día a día.



GABARDINA



170 g/m² - 60% Algodón - 40% Poliéster



EGEO

CHARCOAL

ARENA

NEGRO

ROJO

GEODA

MARINO

BLANCO

* El color y las tallas de nuestras prendas pueden tener pequeñas variaciones.

OXFORD



180 g/m² - 60% Algodón - 40% Poliéster



PAJA

CIELO

BLANCO






MIL RAYAS



185 g/m² - 35% Algodón - 65% Poliéster



MARINO

VERDE

CIELO

PREMIUM



112 g/m² - 49% Algodón - 51% Poliéster



ROSA

KAKI

OLIVO

CIELO

BLANCO

OCÉANO





MEZCLILLA


En nuestro catálogo no puede faltar la mezclilla. Hemos creado un corte y combinaciones que caen en el buen gusto y sofisticación para estar a la altura de cualquier jornada de trabajo.



MEZCLILLA ELITE



250 g/m² / 7.5 oz - 100% Algodón

 Combinación de pie de cuello y puños de línea no sujeta a cambio.



STONE

* El color y las tallas de nuestras prendas pueden tener pequeñas variaciones.



DINÁMICA

Un estilo auténtico y ligero, en el cual las condiciones fuera de cuatro paredes se convierten en una virtud para aprovechar y conducir el camino al éxito más allá del corporativo.




ELITE

DC 1

210 g/m² - 50% Algodón - 50% Poliéster



Combinación en pie de cuello



- PAJA
- OLIVO
- TURQUESA
- CIELO
- CHARCOAL
- MANDARINA
- ROJO
- AQUA
- NEGRO
- BLANCO
- MARINO

* El color y las tallas de nuestras prendas pueden tener pequeñas variaciones.

DÍNAMO

D C  220 g/m² - 100% Poliéster

 Combinación en aletilla y pie de cuello










- BLANCO
- VERDE
- ROYAL
- MARINO
- ROJO
- BUGAMBILIA
- UVA
- GRIS
- NEGRO





DRY

       210 g/m² - 53% Algodón - 47% Poliéster

 Combinación en aletilla e interior de cuello






























- MARINO
- NARANJA
- AQUA
- CAFÉ
- REY
- ROJO
- NEGRO
- BLANCO
- CHARCOAL





















* El color y las tallas de nuestras prendas pueden tener pequeñas variaciones.







ESENCIAL

FILARE									
	LILA	VERDE	GRIS	GRECIA	UVA				
OSLO									
	AQUA	PLUMBAGO	VINO						
PRAGA									
	CEREZA	MARINO							
TORINO									
	NARANJA	AZUL	LILA	REDBLU					
NIZA									
	UVA	REY	ROJO	NEGRO					
					VENECIA				
						REY	ORQUIDEA		
					MILÁN				
						GRIS	NEGRO	CELESTE	BLANCO
					LUCCA				
						VERDE	AZUL	NEGRO	


BÁSICO

GABARDINA								
	EGEO	CHARCOAL	ARENA	NEGRO	ROJO	GEODA	MARINO	BLANCO
OXFORD								
	PAJA	CIELO	BLANCO					
MIL RAYAS								
	CIELO	MARINO	VERDE					
PREMIUM								
	ROSA	KAKY	OLIVO	CIELO	BLANCO	OCÉANO		

PANTALÓN

			
GRIS	NEGRO	BEIGE	MARINO

ELITE



DÍNAMO



DRY



ÚNICO



MEZCLILLA

MEZCLILLA ELITE



MEZCLILLA CLÁSICO



PERSONA_ LÍZATE

Hemos incorporado una línea que se adapta a las necesidades totales de las organizaciones para cumplir con los pequeños detalles que hacen que nuestras prendas se conviertan en otro signo distintivo de las empresas.

www.bibo.com.mx





EMPRESA

Más de 20 años de experiencia y en constante crecimiento, lo que nos ha permitido incorporar nuevas líneas de producción, nuevos productos y más variedad de telas con un avance tecnológico que hace que nuestras prendas sean más cómodas y durables.

Todo esto lo hemos logrado con base al trabajo que, junto con tu apoyo y preferencia, nos ha permitido llevarle al consumidor prendas de alta calidad, con un nivel estético a la altura de las organizaciones y con cortes y estilos que se adaptan a la personalidad.



www.bibo.com.mx

  BIBOUNIFORMES